




«Рассмотрено»  
Руководитель МО  
учителей начальных классов  
 Э. З. Гарипова  
Протокол № 1  
от «28» августа 2024 г.

«Согласовано»  
Заместитель директора по УР  
 Ф.Х. Шакурова  
«29» августа 2024 г.

«Утверждено»  
И.О. директора ГБОУ  
«Казанская школа-интернат  
№ 4 для детей с ОВЗ»  
 Л.А. Тегенева  
Приказ № 25-ОД  
от «29» августа 2024 г.



## **РАБОЧАЯ ПРОГРАММА**

по учебному предмету «Русский язык»

для подготовительного 1«А» класса

вариант обучения 6.2

учителя начальных классов

ГБОУ «Казанская школа-интернат № 4 для детей с ОВЗ»

Аникиной Светланы Николаевны

высшей квалификационной категории

2024-2025 учебный год

## «Русский язык» (предметная область «Русский язык и литературное чтение»).

### 1 класс (подготовительный)

#### Пояснительная записка

Федеральная рабочая программа по предмету «Русский язык» (предметная область «Русский язык и литературное чтение») разработана на уровне начального общего образования составлена на основе требований к результатам освоения АООП НОО, установленными ФГОС НОО обучающихся с ОВЗ, федеральной программой воспитания.

Рабочая программа по русскому языку для 1 кл (подгот.) конкретизирует содержание предметных тем образовательного стандарта и дает распределение учебных часов по разделам курса и последовательность изучения разделов русского языка с учетом межпредметных и внутрипредметных связей, логики представления учебного материала, возрастных особенностей учащихся. Программа соответствует основной образовательной программе и учебному плану.

Адаптированная основная образовательная программа (АООП) начального общего образования для обучающихся с НОДА определяет содержание образования, ожидаемые результаты и условия ее реализации.

Нормативно-правовую базу разработки АООП НОО для обучающихся с НОДА составляют:

- Федеральный закон Российской Федерации «Об образовании в Российской Федерации» N 273-ФЗ (в ред. Федеральных законов от 07.05.2013 N 99-ФЗ, от 23.07.2013 N 203-ФЗ);
- Федеральный государственный образовательный стандарт начального общего образования для обучающихся с ОВЗ;
- Нормативно-методические документы Минобрнауки Российской Федерации и другие нормативно-правовые акты в области образования;
- Примерная адаптированная основная общеобразовательная программа начального общего образования на основе ФГОС для обучающихся с ОВЗ;
- Устав образовательной организации.

#### Цель реализации АООП НОО

Адаптированная основная образовательная программа начального общего образования для обучающихся с НОДА направлена на формирование у них общей культуры, обеспечивающей разностороннее развитие их личности (нравственно-эстетическое, социально-личностное, интеллектуальное, физическое), овладение учебной деятельностью в соответствии с принятыми в семье и обществе духовно-нравственными и социокультурными ценностями.

Коррекционно-развивающий потенциал учебного предмета «Русский язык» используется для решения следующих **коррекционных задач**: развитие всех видов речи (внутренней и внешней) обучающихся с НОДА, развитие всех ее функций, особенно коммуникативной и познавательной; развитие и автоматизация графо-моторного навыка, развитие мелкой моторики рук; при отсутствии или выраженных ограничениях моторного компонента письма проведение работы по формированию навыка пользования различными клавиатурами, как традиционными, так и виртуальными, в процессе выполнения письменных упражнений; развитие высших психических функций обучающихся с НОДА на основе учебного материала. Содержание предмета «Русский язык» должно обеспечивать связь приобретаемых филологических знаний с практической деятельностью и повседневной жизнью обучающихся через использование различных практических упражнений, формирующих метапредметные связи, и решение проблемных задач.

Изучение русского языка направлено на достижение следующих **целей**:

- приобретение обучающимся с НОДА первоначальных представлений о многообразии языков и культур на территории Российской Федерации, о языке как одной из главных духовно-нравственных ценностей народа; понимание роли языка как основного средства общения; осознание значения русского языка как государственного языка Российской Федерации; понимание роли русского языка как языка межнационального общения; осознание правильной устной и письменной речи как показателя общей культуры человека;
- овладение основными видами речевой деятельности на основе первоначальных представлений о нормах современного русского литературного языка: аудированием, говорением, чтением, письмом с учетом индивидуального уровня развития устной речи обучающихся с НОДА и их моторики рук.
- овладение первоначальными научными представлениями о системе русского языка: фонетике, графике, лексике, морфемике, морфологии и синтаксисе; об основных единицах языка, их признаках и особенностях употребления в речи;

- использование в речевой деятельности норм современного русского литературного языка (орфоэпических, лексических, грамматических, орфографических, пунктуационных) и речевого этикета;

- развитие функциональной грамотности, готовности к успешному взаимодействию с изменяющимся миром и дальнейшему образованию.

Центральной идеей конструирования содержания и планируемых результатов обучения является признание равной значимости работы по изучению системы языка и работы по совершенствованию речи обучающихся. Языковой материал призван сформировать первоначальные представления о структуре русского языка, способствовать усвоению норм русского литературного языка, орфографических и пунктуационных правил. Развитие устной и письменной речи обучающихся направлено на решение практической задачи развития всех видов речевой деятельности, отработку навыков использования усвоенных норм русского литературного языка, речевых норм и правил речевого этикета в процессе устного и письменного общения. Ряд задач по совершенствованию речевой деятельности решаются совместно с учебным предметом «Литературное чтение».

### **Принципы реализации** федеральной адаптированной рабочей программы

*Динамичность восприятия учебного материала.* Предполагает использование заданий по степени нарастающей трудности. Следует подбирать задания, при выполнении которых используются действия различных анализаторов: слухового, зрительного, кинестетического.

*Принцип продуктивной обработки информации.* В учебный процесс необходимо включать задания, предполагающие самостоятельную обработку информации обучающимися с использованием дозированной поэтапной помощи педагога. Предварительно учитель обучает работать с информацией по образцу, алгоритму, вопросам. Обучающийся осуществляет перенос показанного способа обработки информации на своё индивидуальное задание.

*Принцип последовательности и концентричности* усвоения знаний предполагает такой подбор материала, когда между составными частями его существует логическая связь, последующие задания. Опираются на предыдущие. Такое построение программного содержания позволяет обеспечить высокое качество образования. Концентрированное изучение материала служит также средством установления более тесных связей между специалистами учреждения.

*Принцип доступности* предполагает построение обучения на уровне их реальных познавательных возможностей. Конкретность и доступность обеспечиваются подбором коррекционно-развивающих пособий в соответствии с санитарно-гигиеническими и возрастными нормами.

*При реализации принципа дифференцированного (индивидуального) подхода* в обучении русскому языку учащихся с НОДА необходимо учитывать уровень развития их экспрессивной речи и мануальных навыков, в частности уровень сформированных графомоторных навыков. Учитель в процессе обучения определяет возможности учащихся выполнять устные и письменные задания. При выраженных дизартрических расстройствах учитель предлагает обучающимся выполнять задания письменно, минимизировав устный опрос. Для лучшего усвоения учебного материала при проведении различных видов языкового анализа необходимо предлагать пошаговые алгоритмы выполнения заданий. Ограниченный жизненный опыт обучающихся с НОДА и специфика овладения понятиями требуют проведения систематической целенаправленной словарной работы. Речевой материал необходимо отбирать не только с учетом программного материала, но и с учетом межпредметных связей, например, для разных видов языкового разбора использовать терминологию из других предметных областей. Для текущего и промежуточного контроля знаний учащихся с НОДА необходимо использовать те виды, которые бы объективно показывали результативность их обучения. Например, диктант и практические упражнения обучающиеся могут выполнять, используя персональные компьютеры и мобильные устройства. Время для выполнения контрольно-измерительных мероприятий необходимо пролонгировать с учетом индивидуальных возможностей обучающихся с НОДА.

*Принцип мотивации к учению.* Этот принцип подразумевает, что каждое учебное задание должно быть четким, т.е. обучающийся должен точно знать, что надо сделать для получения результата. У обучающегося в случае затруднения должна быть возможность воспользоваться опорой по образцу, по алгоритму (забыл - повторю - вспомню – сделаю).

*Принцип развития* предполагает выделение в процессе коррекционной работы тех задач, которые находятся в зоне ближайшего развития обучающихся с НОДА.

Характеристика особых образовательных потребностей обучающихся с НОДА

□ необходимо использование специальных методов, приёмов и средств обучения (в том числе специализированных компьютерных и ассистивных технологий), обеспечивающих реализацию «обходных путей» получения образования;

□ практико-ориентированный характер обучения русскому языку и упрощение системы учебно-познавательных задач, решаемых в процессе изучения предмета «Русский язык»;

□ специальное обучение «переносу» сформированных филологических знаний и умений в новые ситуации взаимодействия с действительностью;

□ специальная помощь в развитии возможностей вербальной и невербальной коммуникации на уроках русского языка, используя различные способы дополнительной альтернативной коммуникации;

□ обеспечение особой пространственной и временной организации образовательной среды, с использованием двигательного и охранительного педагогического режимов;

□ необходимость использования алгоритмов выполнения различных видов языкового анализа для конкретизации действий при самостоятельной работе.

**Срок освоения АООП НОО.** Нормативный срок освоения адаптированной основной общеобразовательной программы начального общего образования для обучающихся с НОДА (вариант 6.2.) составляет 5 лет.

**Психолого-педагогическая характеристика обучающихся (требования к развитию обучающихся).**

Группу обучающихся по варианту 6.2. составляют дети с лёгким дефицитом познавательных и социальных способностей, передвигающиеся при помощи ортопедических средств или лишенные возможности самостоятельного передвижения, имеющие нейросенсорные нарушения в сочетании с ограничениями манипулятивной деятельности и дизартрическими расстройствами разной степени выраженности.

Задержку психического развития при НОДА чаще всего характеризует благоприятная динамика дальнейшего умственного развития детей. Они легко используют помощь взрослого при обучении, у них достаточное, но несколько замедленное усвоение нового материала. При адекватной коррекционно-педагогической работе дети часто догоняют сверстников в умственном развитии.

#### **Планируемые результаты АООП освоения программы.**

##### **ЛИЧНОСТНЫЕ РЕЗУЛЬТАТЫ**

В результате изучения предмета «Русский язык» на уровне начального общего образования у обучающегося будут сформированы следующие личностные результаты.

##### *Гражданско-патриотического воспитания:*

— становление ценностного отношения к своей Родине, в том числе через изучение русского языка, отражающего историю и культуру страны;

— осознание своей этнокультурной и российской гражданской идентичности, понимание роли русского языка как государственного языка Российской Федерации и языка межнационального общения народов России;

— осознание своей сопричастности к прошлому, настоящему и будущему своей страны и родного края, в том числе через обсуждение ситуаций при работе с текстами на уроках русского языка;

— проявление уважения к своему и другим народам, формируемое в том числе на основе примеров из текстов, с которыми идёт работа на уроках русского языка;

— первоначальные представления о человеке как члене общества, о правах и ответственности, уважении и достоинстве человека, о нравственно-этических нормах поведения и правилах межличностных отношений, в том числе отражённых в текстах, с которыми идёт работа на уроках русского языка.

##### *Духовно-нравственного воспитания:*

— осознание языка как одной из главных духовно-нравственных ценностей народа;

— признание индивидуальности каждого человека с опорой на собственный жизненный и читательский опыт;

— проявление сопереживания, уважения и доброжелательности, в том числе с использованием адекватных языковых средств для выражения своего состояния и чувств;

— неприятие любых форм поведения, направленных на причинение физического и морального вреда другим людям (в том числе связанного с использованием недопустимых средств языка).

#### *Эстетического воспитания:*

- уважительное отношение и интерес к художественной культуре, восприимчивость к разным видам искусства, традициям и творчеству своего и других народов;
- стремление к самовыражению в искусстве слова; осознание важности русского языка как средства общения и самовыражения.

#### *Физического воспитания, формирования культуры здоровья и эмоционального благополучия:*

- соблюдение правил безопасного поиска в информационной среде дополнительной информации в процессе языкового образования;
- бережное отношение к физическому и психическому здоровью, проявляющееся в выборе приемлемых способов речевого самовыражения и соблюдении норм речевого этикета и правил общения.

#### *Трудового воспитания:*

- осознание ценности труда в жизни человека и общества (в том числе благодаря примерам из текстов, с которыми идёт работа на уроках русского языка), интерес к различным профессиям, возникающий при обсуждении примеров из текстов, с которыми идёт работа на уроках русского языка.

#### *Экологического воспитания:*

- бережное отношение к природе, формируемое в процессе работы с текстами;
- неприятие действий, приносящих вред природе.
- Ценности научного познания:
- первоначальные представления о научной картине мира (в том числе первоначальные представления о системе языка как одной из составляющих целостной научной картины мира);
- познавательные интересы, активность, инициативность, любознательность и самостоятельность в познании, в том числе познавательный интерес к изучению русского языка, активность и самостоятельность в его познании.

### **МЕТАПРЕДМЕТНЫЕ РЕЗУЛЬТАТЫ**

В результате изучения предмета «Русский язык» на уровне начального общего образования у обучающегося будут сформированы следующие познавательные универсальные учебные действия.

#### **Познавательные универсальные учебные действия**

##### *Базовые логические действия:*

- сравнивать различные языковые единицы (звуки, слова, предложения, тексты), устанавливать основания для сравнения языковых единиц (частеречная принадлежность, грамматический признак, лексическое значение и др.); устанавливать аналогии языковых единиц;
- объединять объекты (языковые единицы) по определённому признаку;
- определять существенный признак для классификации языковых единиц (звуков, частей речи, предложений, текстов); классифицировать языковые единицы;
- находить в языковом материале закономерности и противоречия на основе предложенного учителем алгоритма наблюдения; анализировать алгоритм действий при работе с языковыми единицами, самостоятельно выделять учебные операции при анализе языковых единиц;
- выявлять недостаток информации для решения учебной и практической задачи на основе предложенного алгоритма, формулировать запрос на дополнительную информацию;
- устанавливать причинно-следственные связи в ситуациях наблюдения за языковым материалом, делать выводы.

##### *Базовые исследовательские действия:*

- с помощью учителя формулировать цель, планировать изменения языкового объекта, речевой ситуации;
- сравнивать несколько вариантов выполнения задания, выбирать наиболее целесообразный (на основе предложенных критериев);
- проводить по предложенному плану несложное лингвистическое мини исследование, выполнять по предложенному плану проектное задание;
- формулировать выводы и подкреплять их доказательствами на основе результатов проведённого наблюдения за языковым материалом (классификации, сравнения, исследования); формулировать с помощью учителя вопросы в процессе анализа предложенного языкового материала;
- прогнозировать возможное развитие процессов, событий и их последствия в аналогичных или сходных ситуациях.

### *Работа с информацией:*

- выбирать источник получения информации: нужный словарь для получения запрашиваемой информации, для уточнения;
- согласно заданному алгоритму находить представленную в явном виде информацию в предложенном источнике: в словарях, справочниках;
- распознавать достоверную и недостоверную информацию самостоятельно или на основании предложенного учителем способа её проверки (обращаясь к словарям, справочникам, учебнику);
- соблюдать с помощью взрослых (педагогических работников, родителей, законных представителей) правила информационной безопасности при поиске информации в информационно-телекоммуникационной сети «Интернете» (информации о написании и произношении слова, о значении слова, о происхождении слова, о синонимах слова);
- анализировать и создавать текстовую, видео-, графическую, звуковую информацию в соответствии с учебной задачей;
- понимать лингвистическую информацию, зафиксированную в виде таблиц, схем; самостоятельно создавать схемы, таблицы для представления лингвистической информации.

### **Коммуникативные универсальные учебные действия**

К концу обучения на уровне начального общего образования у обучающегося формируются коммуникативные универсальные учебные действия с учетом уровня развития их устной речи.

#### *Общение:*

- воспринимать и формулировать суждения, выражать эмоции в соответствии с целями и условиями общения в знакомой среде (при наличии возможности с учетом уровня развития устной речи);
- проявлять уважительное отношение к собеседнику, соблюдать правила ведения диалога и дискуссии (при наличии возможности с учетом уровня развития устной речи);
- признавать возможность существования разных точек зрения;
- корректно и аргументированно высказывать своё мнение (при наличии возможности с учетом уровня развития устной речи);
- строить речевое высказывание в соответствии с поставленной задачей (при наличии возможности с учетом уровня развития устной речи);
- создавать устные (при наличии возможности с учетом уровня развития устной речи) и письменные тексты (описание, рассуждение, повествование) в соответствии с речевой ситуацией;
- готовить небольшие публичные выступления о результатах парной и групповой работы, о результатах наблюдения, выполненного мини исследования, проектного задания (при наличии возможности с учетом уровня развития устной речи);
- подбирать иллюстративный материал (рисунки, фото, плакаты) к тексту выступления.

### **Регулятивные универсальные учебные действия**

К концу обучения на уровне начального общего образования у обучающегося формируются регулятивные универсальные учебные действия. *Самоорганизация:*

- планировать действия по решению учебной задачи для получения результата;
- выстраивать последовательность выбранных действий.
- Самоконтроль:
- устанавливать причины успеха/неудач учебной деятельности;
- корректировать свои учебные действия для преодоления речевых и орфографических ошибок;
- соотносить результат деятельности с поставленной учебной задачей по выделению, характеристике, использованию языковых единиц;
- находить ошибку, допущенную при работе с языковым материалом, находить орфографическую и пунктуационную ошибку;
- сравнивать результаты своей деятельности и деятельности одноклассников, объективно оценивать их по предложенным критериям.

### **Совместная деятельность:**

- формулировать краткосрочные и долгосрочные цели (индивидуальные с учётом участия в коллективных задачах) в стандартной (типовой) ситуации на основе предложенного учителем формата планирования, распределения промежуточных шагов и сроков;
- принимать цель совместной деятельности, коллективно строить действия по её достижению; распределять роли, договариваться, обсуждать процесс и результат совместной работы;

- проявлять готовность руководить, выполнять поручения, подчиняться, самостоятельно разрешать конфликты;
- ответственно выполнять свою часть работы;
- оценивать свой вклад в общий результат;
- выполнять совместные проектные задания с опорой на предложенные образцы.

### **ПРЕДМЕТНЫЕ РЕЗУЛЬТАТЫ. ПОДГОТОВИТЕЛЬНЫЙ КЛАСС**

К концу обучения в подготовительном классе обучающийся научится:

- различать слово и предложение; вычленять слова из предложений;
- вычленять звуки из слова;
- различать гласные и согласные звуки;
- различать ударные и безударные гласные звуки;
- различать мягкие и твёрдые согласные звуки (вне слова и в слове);
- различать понятия «звук» и «буква»;
- определять количество слогов в слове; делить слова на слоги (простые случаи: слова без стечения согласных); определять в слове ударный слог;
- обозначать на письме мягкость согласных звуков буквами е, ё, ю, я и буквой ь в конце слова;
- правильно называть буквы русского алфавита;
- в силу физических возможностей писать аккуратным разборчивым почерком без искажений: прописные и строчные буквы, соединения букв, слова;
- в силу физических возможностей печатать прописные и строчные буквы, слова и предложения с использованием специализированных компьютерных и ассистивных технологий;
- применять изученные правила правописания: раздельное написание слов в предложении; знак препинания в конце повествовательного предложения; прописная буква в начале предложения и в именах собственных (именах, фамилиях людей, кличках животных); перенос слов по слогам (простые случаи: слова из слогов типа «согласный + гласный»); гласные после шипящих в сочетаниях жи, ши (в положении под ударением), ча, ща, чу, шу;
- правильно списывать (без пропусков и искажений букв) слова и предложения;
- находить и исправлять ошибки на изученные правила, описки;
- понимать прослушанный текст;
- находить в тексте слова, значение которых требует уточнения;
- составлять предложение из набора форм слов;
- устно составлять текст из 3—5 предложений по сюжетным картинкам;
- использовать изученные понятия в процессе решения учебных задач.

### **СОДЕРЖАНИЕ ОБУЧЕНИЯ «Русский язык». Подготовительный класс.**

#### **Обучение грамоте**

*Развитие речи.* Составление небольших рассказов повествовательного характера по серии сюжетных картинок, на основе собственных игр, занятий. Участие в диалоге (при наличии возможности).

Понимание текста при его прослушивании и при самостоятельном чтении вслух (при наличии возможности).

*Слово и предложение.* Различение слова и предложения. Работа с предложением: выделение слов, изменение их порядка.

Восприятие слова как объекта изучения, материала для анализа. Наблюдение над значением слова. Выявление слов, значение которых требует уточнения.

*Фонетика.* Звуки речи. Единство звукового состава слова и его значения. Установление последовательности звуков в слове и определение количества звуков. Сопоставление слов, различающихся одним или несколькими звуками. Звуковой анализ слова, работа со звуковыми моделями: построение модели звукового состава слова, подбор слов, соответствующих заданной модели. Различение гласных и согласных звуков, гласных ударных и безударных, согласных твёрдых и мягких, звонких и глухих. Определение места ударения. Слог как минимальная произносительная единица. Количество слогов в слове. Ударный слог.

*Графика.* Различение звука и буквы: буква как знак звука. Слоговой принцип русской графики. Буквы гласных как показатель твёрдости — мягкости согласных звуков. Функции букв е, ё, ю, я. Мягкий знак как показатель мягкости предшествующего согласного звука в конце слова. Последовательность букв в русском алфавите.

*Чтение.* Слоговое чтение (ориентация на букву, обозначающую гласный звук). Плавное слоговое чтение и чтение целыми словами со скоростью, соответствующей индивидуальному темпу. Осознанное чтение слов, словосочетаний, предложений. Чтение с интонациями и паузами в соответствии со знаками препинания. Выразительное чтение на материале небольших прозаических текстов и стихотворений (при наличии возможности).

Орфоэпическое чтение при переходе к чтению целыми словами (при наличии возможности). Орфографическое чтение (проговаривание) как средство самоконтроля при письме под диктовку и при списывании (при наличии возможности).

*Письмо.* Ориентация на пространстве листа в тетради и на пространстве классной доски. Гигиенические требования, которые необходимо соблюдать во время письма.

Начертание письменных прописных и строчных букв. Письмо разборчивым, аккуратным почерком (при наличии возможности). Понимание функции небуквенных графических средств: пробела между словами, знака переноса. Письмо под диктовку слов и предложений, написание которых не расходится с их произношением. Приёмы и последовательность правильного списывания текста.

*Орфография и пунктуация.* Правила правописания и их применение: раздельное написание слов; обозначение гласных после шипящих в сочетаниях жи, ши (в положении под ударением), ча, ща, чу, щу; прописная буква в начале предложения, в именах собственных (именах людей, кличках животных); перенос по слогам слов без стечения согласных; знаки препинания в конце предложения.

**Место курса «Русский язык. 1 подготовительный класс» в учебном плане.** Общее число часов, отведённых на изучение курса «Русский язык» — 672 часа (4 часа в неделю в каждом классе): в подготовительном классе – 128 (132) часа, в 1 классе 132 часа, во 2—4 классах по 136 часов

#### **Перечень учебно-методического обеспечения**

##### **Печатные пособия:**

1. Канакина В. П. Русский язык. 1 класс, учебник для общеобразоват. учреждений / В. П. Канакина В. Г. Горецкий. – М.: Просвещение.

2. Канакина В. П. Русский язык: рабочая тетрадь: 1 класс. / В. П. Канакина, В. Г. Горецкий. – М. : Просвещение.

3. Информационно-коммуникативные средства:

Электронное приложение к учебнику «Русский язык» В. П. Канакина, В. Г. Горецкий и др. (CD).

4. Наглядные пособия:

Комплект демонстрационных таблиц к «Русской азбуке» В. Г. Горецкого и др. (авторы Т. В. Игнатьева, Л. Е. Тарасова); лента букв.

5. Материально-технические средства:

Компьютерная техника, интерактивная доска, видеопроектор, экспозиционный экран, магнитная доска с набором приспособлений для крепления таблиц.

##### **Материально-техническое обеспечение**

1. Печатные пособия: учебники, учебные пособия, раздаточный материал (тесты, дидактические карточки, тренажеры), рабочие тетради к учебнику на печатной основе, тетради тестов по литературному чтению для 1 класса, рабочие тетради; 2. ИКТ, аудиовизуальные (презентации, образовательные видеофильмы, игры, тренажеры и т.п.); 3. Наглядные пособия (таблицы); 4. Учебные приборы

**Технические средства обучения.** Аудиторная доска с набором приспособлений для крепления карт и таблиц. Экспозиционный экран. Персональный компьютер с принтером. Мультимедийный проектор.

**Учебно-практическое и учебно-лабораторное оборудование.** Набор предметных картинок. Набор полотен. Демонстрационные таблицы. Электронное сопровождение к учебнику «Азбука», 1 класс, авторы В.Г. Горецкий, В. А. Кирюшкин и др..


**Интернет-ресурсы.** Единая коллекция Цифровых Образовательных Ресурсов. – Режим доступа: <http://school-collection.edu.ru>


Презентация уроков «Начальная школа». – Режим доступа: <http://nachalka/info/about/193>


Я иду на урок начальной школы (материалы к уроку). – Режим доступа: <http://nsc.1september.ru/urok>



Знания и умения учащихся по **математике** оцениваются по результатам их индивидуального и фронтального опроса, текущих и итоговых письменных работ.

«Рассмотрено»  
Руководитель МО  
учителей начальных классов  
 Э. З. Гарипова  
Протокол № 1  
от «28» августа 2024 г.

«Согласовано»  
Заместитель директора по УР  
 Ф.Х. Шакурова  
«29» августа 2024 г.

«Утверждено»  
И.О. директора ГБОУ  
«Казанская школа-интернат  
№ 4 для детей с ОВЗ»  
 Л.А. Тегенева  
Приказ № 75-ОД  
от «29» августа 2024 г.



## РАБОЧАЯ ПРОГРАММА

по учебному предмету «Математика»

для подготовительного 1«А» класса

вариант обучения 6.2

учителя начальных классов

ГБОУ «Казанская школа-интернат № 4 для детей с ОВЗ»

Аникиной Светланы Николаевны

высшей квалификационной категории

2024-2025 учебный год

## **Математика. 1 класс (подготовительный)**

### **Пояснительная записка**

Федеральная рабочая программа по предмету «Математика» разработана на уровне начального общего образования составлена на основе требований к результатам освоения АООП НОО, установленными ФГОС НОО обучающихся с ОВЗ, федеральной программой воспитания.

Рабочая программа по математике для 1 кл (подгот.) конкретизирует содержание предметных тем образовательного стандарта и дает распределение учебных часов по разделам курса и последовательность изучения разделов математики с учетом межпредметных и внутрипредметных связей, логики представления учебного материала, возрастных особенностей учащихся. Программа соответствует основной образовательной программе и учебному плану.

Адаптированная основная образовательная программа (АООП) начального общего образования для обучающихся с НОДА определяет содержание образования, ожидаемые результаты и условия ее реализации.

Нормативно-правовую базу разработки АООП НОО для обучающихся с НОДА составляют:

- Федеральный закон Российской Федерации «Об образовании в Российской Федерации» N 273-ФЗ (в ред. Федеральных законов от 07.05.2013 N 99-ФЗ, от 23.07.2013 N 203-ФЗ);
- Федеральный государственный образовательный стандарт начального общего образования для обучающихся с ОВЗ;
- Нормативно-методические документы Минобрнауки Российской Федерации и другие нормативно-правовые акты в области образования;
- Примерная адаптированная основная общеобразовательная программа начального общего образования на основе ФГОС для обучающихся с ОВЗ;
- Устав образовательной организации.

#### **Цель реализации АООП НОО**

Адаптированная основная образовательная программа начального общего образования для обучающихся с НОДА направлена на формирование у них общей культуры, обеспечивающей разностороннее развитие их личности (нравственно-эстетическое, социально-личностное, интеллектуальное, физическое), овладение учебной деятельностью в соответствии с принятыми в семье и обществе духовно-нравственными и социокультурными ценностями.

#### **Цели обучения программы «Математика. 1 подготовительный класс»:**

- математическое развитие младших школьников;
- формирование системы начальных математических знаний;
- воспитание интереса к математике, к умственной деятельности.

#### **Задачи обучения:**

- формирование элементов самостоятельной интеллектуальной деятельности на основе овладения несложными математическими методами познания окружающего мира (умения устанавливать, описывать, моделировать и объяснять количественные и пространственные отношения);
  - развитие основ логического, знаково-символического и алгоритмического мышления;
  - развитие пространственного воображения;
  - развитие математической речи;
  - формирование системы начальных математических знаний и умений их применять для решения учебно-познавательных и практических задач;
  - формирование умения вести поиск информации и работать с ней;
  - развитие познавательных способностей;
  - воспитание стремления к расширению математических знаний;
  - формирование критичности мышления;
  - развитие умений аргументированно обосновывать и отстаивать высказанное суждение, оценивать и принимать суждения других;
  - обеспечить прочное и сознательное овладение системой математических знаний и умений, необходимых для применения в практической деятельности, для изучения смежных дисциплин, для продолжения образования;
  - обеспечить интеллектуальное развитие, сформировать качества мышления, характерные для математической деятельности и необходимые для полноценной жизни в обществе.

Решение названных задач обеспечит осознание младшими школьниками универсальности математических способов познания мира, усвоение начальных математических знаний, связей математики с окружающей действительностью и с другими школьными предметами, а также личностную заинтересованность в расширении математических знаний.

**Срок освоения АООП НОО.** Нормативный срок освоения адаптированной основной общеобразовательной программы начального общего образования для обучающихся с НОДА (вариант 6.2.) составляет 5 лет.

**Психолого-педагогическая характеристика обучающихся (требования к развитию обучающихся).**

Группу обучающихся по варианту 6.2. составляют дети с лёгким дефицитом познавательных и социальных способностей, передвигающиеся при помощи ортопедических средств или лишённые возможности самостоятельного передвижения, имеющие нейросенсорные нарушения в сочетании с ограничениями манипулятивной деятельности и дизартрическими расстройствами разной степени выраженности.

Задержку психического развития при НОДА чаще всего характеризует благоприятная динамика дальнейшего умственного развития детей. Они легко используют помощь взрослого при обучении, у них достаточное, но несколько замедленное усвоение нового материала. При адекватной коррекционно-педагогической работе дети часто догоняют сверстников в умственном развитии.

**Планируемые результаты АООП освоения программы.**

Обучающийся младшего школьного возраста с НОДА достигает планируемых результатов обучения в соответствии со своими возможностями и способностями. На его успешность оказывают влияние темп деятельности, скорость психического созревания в условиях органического повреждения мозга, особенности формирования учебной деятельности (способность к целеполаганию, готовность планировать свою работу, самоконтроль и т. д.).

Планируемые результаты освоения программы по математике, представленные по годам обучения, отражают, в первую очередь, предметные достижения обучающегося. Также они включают отдельные результаты в области становления личностных качеств и метапредметных действий и умений, которые могут быть достигнуты на этом этапе обучения. Тем самым подчеркивается, что становление личностных новообразований и универсальных учебных действий осуществляется средствами математического содержания курса.

### **ЛИЧНОСТНЫЕ РЕЗУЛЬТАТЫ**

В результате изучения предмета «Математика» на уровне начального общего образования у обучающегося с НОДА будут сформированы следующие личностные результаты:

- осознавать необходимость изучения математики для адаптации к жизненным ситуациям, для развития общей культуры человека; развития способности мыслить, рассуждать, выдвигать предположения и доказывать или опровергать их;
- применять правила совместной деятельности со сверстниками, проявлять способность договариваться, лидировать, следовать указаниям, осознавать личную ответственность и объективно оценивать свой вклад в общий результат;
- осваивать навыки организации безопасного поведения в информационной среде;
- применять математику для решения практических задач в повседневной жизни, в том числе при оказании помощи одноклассникам, детям младшего возраста, взрослым и пожилым людям;
- работать в ситуациях, расширяющих опыт применения математических отношений в реальной жизни, повышающих интерес к интеллектуальному труду и уверенность своих сил при решении поставленных задач, умение преодолевать трудности;
- оценивать практические и учебные ситуации с точки зрения возможности применения математики для рационального и эффективного решения учебных и жизненных проблем;
- оценивать свои успехи в изучении математики, намечать пути устранения трудностей; стремиться углублять свои математические знания и умения;
- пользоваться разнообразными информационными средствами для решения предложенных и самостоятельно выбранных учебных проблем, задач.

### **МЕТАПРЕДМЕТНЫЕ РЕЗУЛЬТАТЫ**

К концу обучения на уровне начального общего образования у обучающегося с НОДА формируются следующие универсальные учебные действия.

**Универсальные познавательные учебные действия:**

*1) Базовые логические действия:*

- устанавливать связи и зависимости между математическими объектами (часть-целое; причина-следствие; протяжённость);
- применять базовые логические универсальные действия: сравнение, анализ, классификация (группировка), обобщение;
- приобретать практические графические и измерительные навыки для успешного решения учебных и житейских задач при наличии возможности с учетом развития двигательной сферы;
- представлять текстовую задачу, её решение в виде модели, схемы, арифметической записи, текста в соответствии с предложенной учебной проблемой.

*2) Базовые исследовательские действия:*

- проявлять способность ориентироваться в учебном материале разных разделов курса математики;
- понимать и адекватно использовать математическую терминологию: различать, характеризовать, использовать для решения учебных и практических задач;
- применять изученные методы познания (измерение, моделирование, перебор вариантов).

*3) Работа с информацией:*

- находить и использовать для решения учебных задач текстовую, графическую информацию в разных источниках информационной среды;
- читать, интерпретировать графически представленную информацию (схему, таблицу, диаграмму, другую модель);
- представлять информацию в заданной форме (дополнять таблицу, текст), формулировать утверждение по образцу, в соответствии с требованиями учебной задачи;
- принимать правила, безопасно использовать предлагаемые электронные средства и источники информации.

**Универсальные коммуникативные учебные действия:**

- конструировать утверждения, проверять их истинность; строить логическое рассуждение при наличии возможности с учетом уровня развития устной речи;
- использовать текст задания для объяснения способа и хода решения математической задачи; формулировать ответ;
- комментировать процесс вычисления, построения, решения при наличии возможности с учетом уровня развития устной речи;
- объяснять полученный ответ с использованием изученной терминологии при наличии возможности с учетом уровня развития устной речи;
- в процессе диалогов по обсуждению изученного материала — задавать вопросы, высказывать суждения, оценивать выступления участников, приводить доказательства своей правоты, проявлять этику общения при наличии возможности с учетом уровня развития устной речи;
- создавать в соответствии с учебной задачей тексты разного вида – описание (например, геометрической фигуры), рассуждение (к примеру, при решении задачи), инструкция (например, измерение длины отрезка);
- ориентироваться в алгоритмах: воспроизводить, дополнять, исправлять деформированные; составлять по аналогии;
- самостоятельно составлять тексты заданий, аналогичные типовым изученным.

**Универсальные регулятивные учебные действия:**

*1) Самоорганизация:*

- планировать этапы предстоящей работы, определять последовательность учебных действий;
- выполнять правила безопасного использования электронных средств, предлагаемых в процессе обучения.

*2) Самоконтроль:*

- осуществлять контроль процесса и результата своей деятельности; объективно оценивать их;
- выбирать и при необходимости корректировать способы действий;
- находить ошибки в своей работе, устанавливать их причины, вести поиск путей преодоления ошибок.

*3) Самооценка:*

– предвидеть возможность возникновения трудностей и ошибок, предусматривать способы их предупреждения (формулирование вопросов, обращение к учебнику, дополнительным средствам обучения, в том числе электронным);

– оценивать рациональность своих действий, давать им качественную характеристику.

#### **Совместная деятельность:**

– участвовать в совместной деятельности: распределять работу между членами группы (например, в случае решения задач, требующих перебора большого количества вариантов, приведения примеров и контрпримеров); согласовывать мнения в ходе поиска доказательств, выбора рационального способа, анализа информации;

– осуществлять совместный контроль и оценку выполняемых действий, предвидеть возможность возникновения ошибок и трудностей, предусматривать пути их предупреждения.

### **ПРЕДМЕТНЫЕ РЕЗУЛЬТАТЫ**

К концу обучения в **подготовительном классе** обучающийся с НОДА научится:

- читать, записывать, сравнивать, упорядочивать числа от 0 до 10;
- пересчитывать различные объекты, устанавливать порядковый номер объекта;
- находить числа, большие/меньшие данного числа на заданное число;
- выполнять арифметические действия сложения и вычитания в пределах 10 (устно и письменно) без перехода через десяток;
- называть и различать компоненты действий сложения (слагаемые, сумма) и вычитания (уменьшаемое, вычитаемое, разность);
- решать текстовые задачи в одно действие на сложение и вычитание: выделять условие и требование (вопрос);
- сравнивать объекты по длине, устанавливая между ними соотношение длиннее/короче, /ниже, шире/уже;
- выделять единицу длины — сантиметр;
- измерять длину отрезка, чертить отрезок заданной длины (в см) при наличии возможности с учетом развития двигательной сферы;
- различать число и цифру;
- распознавать геометрические фигуры: круг, треугольник, прямоугольник (квадрат), отрезок;
- измерять длину отрезка, чертить отрезок заданной длины (в см) при наличии возможности с учетом уровня развития двигательной сферы;
- устанавливать между объектами соотношения: слева/справа, дальше/ближе, между, перед/за, над/под;
- группировать объекты по заданному признаку; находить и называть закономерности в ряду объектов повседневной жизни;
- распределять объекты на две группы по заданному основанию.

#### **Содержание обучения.**

Основное содержание обучения представлено разделами: «Числа и величины», «Арифметические действия», «Текстовые задачи», «Пространственные отношения и геометрические фигуры», «Математическая информация»

### **ПОДГОТОВИТЕЛЬНЫЙ КЛАСС**

#### **Числа и величины**

Числа от 1 до 9: различение, чтение, запись. Единица счёта. Десяток. Счёт предметов, запись результата цифрами. Число и цифра 0 при измерении, вычислении.

Длина и её измерение. Единицы длины: сантиметр.

#### **Арифметические действия**

Сложение и вычитание чисел в пределах 10. Названия компонентов действий, результатов действий сложения, вычитания. Вычитание как действие, обратное сложению.

#### **Текстовые задачи**

Текстовая задача: структурные элементы, составление текстовой задачи по образцу. Зависимость между данными и искомой величиной в текстовой задаче. Решение задач в одно действие.

#### **Пространственные отношения и геометрические фигуры**

Расположение предметов и объектов на плоскости, в пространстве: слева/справа, сверху/снизу, между; установление пространственных отношений.

Геометрические фигуры: распознавание круга, треугольника, прямоугольника, отрезка. Построение отрезка, квадрата, треугольника с помощью линейки на листе в клетку; измерение длины отрезка в сантиметрах.

### **Математическая информация**

Сбор данных об объекте по образцу. Характеристики объекта, группы объектов (количество, форма, размер). Группировка объектов по заданному признаку.

Закономерность в ряду заданных объектов: её обнаружение, продолжение ряда.

### **Универсальные учебные действия (пропедевтический уровень)**

*Универсальные познавательные учебные действия:*

- наблюдать математические объекты (числа, величины) в окружающем мире;
- обнаруживать общее и различное в записи арифметических действий;
- понимать назначение и необходимость использования величин в жизни;
- наблюдать действие измерительных приборов;
- сравнивать два объекта, два числа;
- распределять объекты на группы по заданному основанию;
- копировать изученные фигуры, рисовать от руки по собственному замыслу при наличии возможности с учетом развития двигательной сферы;
- приводить примеры чисел, геометрических фигур;
- вести порядковый и количественный счет (соблюдать последовательность).

*Работа с информацией:*

- понимать, что математические явления могут быть представлены с помощью разных средств: текст, числовая запись, таблица, рисунок, схема;

*Универсальные коммуникативные учебные действия:*

- характеризовать (описывать) число, геометрическую фигуру при наличии возможности с учетом уровня развития устной речи,
- последовательность из нескольких чисел, записанных по порядку;
- комментировать ход сравнения двух объектов при наличии возможности с учетом уровня развития устной речи;
- описывать своими словами сюжетную ситуацию и математическое отношение, представленное в задаче; описывать положение предмета в пространстве при наличии возможности с учетом уровня развития устной речи.
- различать и использовать математические знаки;
- строить предложения относительно заданного набора объектов при наличии возможности с учетом уровня развития устной речи.

*Универсальные регулятивные учебные действия:*

- принимать учебную задачу, удерживать её в процессе деятельности;
- действовать в соответствии с предложенным образцом, инструкцией;
- проявлять интерес к проверке результатов решения учебной задачи, с помощью учителя устанавливать причину возникшей ошибки и трудности;
- проверять правильность вычисления с помощью другого приёма выполнения действия.

*Совместная деятельность:*

- участвовать в парной работе с математическим материалом;
- выполнять правила совместной деятельности: договариваться, считаться с мнением партнёра, спокойно и мирно разрешать конфликты.

### **Место курса «Математика. 1 подготовительный класс» в учебном плане.**

Учебный план отводит 132 часов для обязательного изучения курса «Математика» в 1 подготовительном классе из расчёта 4 учебных часа в неделю.

I. четверть – 32ч

II. четверть – 28 ч

III. четверть – 36 ч

IV. четверть – 32ч

### **Перечень учебно-методического обеспечения**

**Для обучающихся:**

1. Учебник для 1 класса Моро, М. И., Бантова, М. А. Математика: 1 ч. – М.: Просвещение, 2023.
2. Тетрадь для проверочных работ по математике 1 класс М.И.Моро, Москва, Просвещение, 2023 г.

### **Для учителя:**

1. Учебник для 1 класса Моро, М. И., Бантова, М. А. Математика: в 2 ч. – М.: Просвещение, 2023.
2. Методические рекомендации «Математика 1 класс» Москва, Просвещение, 2021 г.
3. Поурочные разработки по математике. 1 класс. М.: ВАКО, 2018 г.
4. Электронное приложение к учебнику М.И.Моро.

### **Материально-техническое обеспечение**

1. Печатные пособия: учебники, учебные пособия, раздаточный материал (тесты, дидактические карточки, тренажеры), рабочие тетради к учебнику на печатной основе, тетради тестов по математике для 4 класса, рабочие тетради;
2. ИКТ, аудиовизуальные (презентации, образовательные видеофильмы, математические игры, тренажеры и т.п.);
3. Наглядные пособия (таблицы классов и разрядов, плакаты и т.п.);
4. Учебные приборы (циркуль, треугольник, палетка, метр и т.д.).

### **Список литературы**

1. Контрольные работы в начальной школе по математике 1-4 класс Москва «Дрофа» 2021 год
2. Контроль в начальной школе: Традиционные и тестовые задания. Сборник. 1 класс. - М.: Начальная школа, 2020. (Прилож. К журналу «Начальная школа»).
3. Методические рекомендации «Математика 1 класс» Москва, Просвещение, 2021 г.

**Технические средства обучения.** Аудиторная доска с набором приспособлений для крепления карт и таблиц. Экспозиционный экран. Персональный компьютер с принтером. Мультимедийный проектор.

**Учебно-практическое и учебно-лабораторное оборудование.** Набор предметных картинок. Наборное полотно. Демонстрационная оцифрованная линейка. Демонстрационный циркуль. Палетка. Демонстрационные таблицы. Электронное сопровождение к учебнику «Математика», 1 класс, авторы С. И. Волкова, С. П. Максимова.

**Интернет-ресурсы.** Единая коллекция Цифровых Образовательных Ресурсов. – Режим доступа: <http://school-collection.edu.ru>

Презентация уроков «Начальная школа». – Режим доступа: <http://nachalka/info/about/193>

Я иду на урок начальной школы (материалы к уроку). – Режим доступа: <http://nsc.1september.ru/urok>

Знания и умения учащихся по **математике** оцениваются по результатам их индивидуального и фронтального опроса, текущих и итоговых письменных работ.



«Рассмотрено»  
Руководитель МО  
учителей начальных классов  
 Э. З. Гарипова  
Протокол № 1  
от «28» августа 2024 г.

«Согласовано»  
Заместитель директора по УР  
 Ф.Х. Шакурова  
«28» августа 2024 г.

«Утверждено»  
И.О. директора ГБОУ  
«Казанская школа-интернат  
№ 4 для детей с ОВЗ»  
 Л.А. Тегенева  
Приказ № 75-00  
от «28» августа 2024 г.



## РАБОЧАЯ ПРОГРАММА

по учебному предмету «Литературное чтение»

для подготовительного 1«А» класса

вариант обучения 6.2

учителя начальных классов

ГБОУ «Казанская школа-интернат № 4 для детей с ОВЗ»

Аникиной Светланы Николаевны

высшей квалификационной категории

2024-2025 учебный год

## Литературное чтение. 1 класс (подготовительный) Пояснительная записка

Федеральная рабочая программа по предмету «Литературное чтение» (предметная область «Русский язык и литературное чтение») (далее соответственно — программа по литературному чтению, литературное чтение) разработана на уровне начального общего образования составлена на основе требований к результатам освоения АООП НОО, установленными ФГОС НОО обучающихся с ОВЗ, федеральной программой воспитания.

Рабочая программа по литературному чтению для 1 кл (подгот.) конкретизирует содержание предметных тем образовательного стандарта и дает распределение учебных часов по разделам курса и последовательность изучения разделов литературного чтения с учетом межпредметных и внутрипредметных связей, логики представления учебного материала, возрастных особенностей учащихся. Программа соответствует основной образовательной программе и учебному плану.

Адаптированная основная образовательная программа (АООП) начального общего образования для обучающихся с НОДА определяет содержание образования, ожидаемые результаты и условия ее реализации.

Нормативно-правовую базу разработки АООП НОО для обучающихся с НОДА составляют:

- Федеральный закон Российской Федерации «Об образовании в Российской Федерации» N 273-ФЗ (в ред. Федеральных законов от 07.05.2013 N 99-ФЗ, от 23.07.2013 N 203-ФЗ);
- Федеральный государственный образовательный стандарт начального общего образования для обучающихся с ОВЗ;
- Нормативно-методические документы Минобрнауки Российской Федерации и другие нормативно-правовые акты в области образования;
- Примерная адаптированная основная общеобразовательная программа начального общего образования на основе ФГОС для обучающихся с ОВЗ;
- Устав образовательной организации.

### Цель реализации АООП НОО

Адаптированная основная образовательная программа начального общего образования для обучающихся с НОДА направлена на формирование у них общей культуры, обеспечивающей разностороннее развитие их личности (нравственно-эстетическое, социально-личностное, интеллектуальное, физическое), овладение учебной деятельностью в соответствии с принятыми в семье и обществе духовно-нравственными и социокультурными ценностями.

Приоритетная цель обучения литературному чтению — становление грамотного читателя, мотивированного к использованию читательской деятельности как средства самообразования и саморазвития, осознающего роль чтения в успешности обучения и повседневной жизни, эмоционально откликающегося на прослушанное или прочитанное произведение.

Приобретённые обучающимися с НОДА знания, полученный опыт решения учебных задач, а также сформированность предметных и универсальных действий в процессе изучения литературного чтения станут фундаментом обучения на уровне основного общего образования, а также будут востребованы в жизни.

Достижение цели изучения литературного чтения определяется решением следующих **задач**:

- формирование у обучающихся с НОДА положительной мотивации к систематическому чтению и слушанию художественной литературы и произведений устного народного творчества;
- достижение необходимого для продолжения образования уровня общего речевого развития; осознание значимости художественной литературы и произведений устного народного творчества для всестороннего развития личности человека;
- первоначальное представление о многообразии жанров художественных произведений и произведений устного народного творчества;
- овладение элементарными умениями анализа и интерпретации текста, осознанного использования при анализе текста изученных литературных понятий в соответствии с представленными предметными результатами по классам;
- овладение техникой смыслового чтения вслух, «про себя» (молча) и текстовой деятельностью, обеспечивающей понимание и использование информации для решения учебных задач.

Содержание учебного предмета «Литературное чтение» используется для решения следующих **коррекционных задач**: развитие всех функций речи обучающихся с НОДА, особенно

делая акцент на коммуникативной и познавательной. Создаются условия для развития устной и письменной речи обучающихся с учетом коррекционных задач, решаемых специалистами команды сопровождения, в частности логопеда, дефектолога и психолога; формирование и автоматизация графо-моторного навыка письма параллельно с уроками «Русского языка» и коррекционными занятиями; развитие высших психических функций обучающихся с НОДА на основе учебного материала.

В основу отбора содержания подготовительного курса предмета «Литературное чтение» положен курс «Обучение грамоте», который реализуется параллельно на уроках «Русского языка».

В основу отбора произведений для литературного чтения положены общие дидактические принципы обучения: соответствие возрастным возможностям и особенностям восприятия обучающимися с НОДА фольклорных произведений и литературных текстов; представленность в произведениях нравственно-эстетических ценностей, культурных традиций народов России, отдельных произведений выдающихся представителей мировой детской литературы.

Важным принципом отбора содержания программы по литературному чтению является представленность разных жанров, видов и стилей произведений, обеспечивающих формирование функциональной литературной грамотности обучающегося с НОДА, а также возможность достижения метапредметных результатов, способности обучающегося воспринимать различные учебные тексты при изучении других предметов учебного плана начального общего образования.

Планируемые результаты изучения литературного чтения включают личностные, метапредметные результаты за период обучения, а также предметные достижения обучающегося с НОДА за каждый год обучения на уровне начального общего образования.

Литературное чтение является преемственным по отношению к учебному предмету «Литература», который изучается на уровне основного общего образования.

**Срок освоения АООП НОО.** Нормативный срок освоения адаптированной основной общеобразовательной программы начального общего образования для обучающихся с НОДА (вариант 6.2.) составляет 5 лет.

**Психолого-педагогическая характеристика обучающихся (требования к развитию обучающихся).**

Группу обучающихся по варианту 6.2. составляют дети с лёгким дефицитом познавательных и социальных способностей, передвигающиеся при помощи ортопедических средств или лишённые возможности самостоятельного передвижения, имеющие нейросенсорные нарушения в сочетании с ограничениями манипулятивной деятельности и дизартрическими расстройствами разной степени выраженности.

Задержку психического развития при НОДА чаще всего характеризует благоприятная динамика дальнейшего умственного развития детей. Они легко используют помощь взрослого при обучении, у них достаточное, но несколько замедленное усвоение нового материала. При адекватной коррекционно-педагогической работе дети часто догоняют сверстников в умственном развитии.

#### **Планируемые результаты АООП освоения программы.**

Обучающийся младшего школьного возраста с НОДА достигает планируемых результатов обучения в соответствии со своими возможностями и способностями. На его успешность оказывают влияние темп деятельности, скорость психического созревания в условиях органического повреждения мозга, особенности формирования учебной деятельности (способность к целеполаганию, готовность планировать свою работу, самоконтроль и т. д.).

**ЛИЧНОСТНЫЕ РЕЗУЛЬТАТЫ** освоения программы по литературному чтению достигаются в процессе единства учебной, коррекционной и воспитательной деятельности, обеспечивающей позитивную динамику развития личности обучающегося, ориентированную на процессы самопознания, саморазвития и самовоспитания. Личностные результаты освоения программы по литературному чтению отражают освоение обучающимися с НОДА социально значимых норм и отношений, развитие позитивного отношения обучающихся к общественным, традиционным, социокультурным и духовно-нравственным ценностям, приобретение опыта применения сформированных представлений и отношений на практике.

В результате изучения литературного чтения на уровне начального общего образования у обучающегося с НОДА будут сформированы следующие **личностные результаты**:

- гражданско-патриотическое воспитание: становление ценностного отношения к своей Родине, малой родине, проявление интереса к изучению родного языка, истории и культуре Российской Федерации, понимание естественной связи прошлого и настоящего в культуре общества;

осознание своей этнокультурной и российской гражданской идентичности, сопричастности к прошлому, настоящему и будущему своей страны и родного края, проявление уважения к традициям и культуре своего и других народов в процессе восприятия и анализа произведений выдающихся представителей русской литературы и творчества народов России;

- первоначальные представления о человеке как члене общества, о правах и ответственности, уважении и достоинстве человека, о нравственно-этических нормах поведения и правилах межличностных отношений.

- духовно-нравственное воспитание: освоение опыта человеческих взаимоотношений, проявление сопереживания, уважения, любви, доброжелательности и других моральных качеств к родным и другим людям, независимо от их национальности, социального статуса, вероисповедания; осознание этических понятий, оценка поведения и поступков персонажей художественных произведений в ситуации нравственного выбора; выражение своего видения мира, индивидуальной позиции посредством накопления и систематизации литературных впечатлений, разнообразных по эмоциональной окраске; неприятие любых форм поведения, направленных на причинение физического и морального вреда другим людям.

- эстетическое воспитание: проявление уважительного отношения и интереса к художественной культуре, к различным видам искусства, восприимчивость к традициям и творчеству своего и других народов, готовность выражать своё отношение в разных видах художественной деятельности; приобретение эстетического опыта слушания, чтения и эмоционально-эстетической оценки произведений фольклора и художественной литературы; понимание образного языка художественных произведений, выразительных средств, создающих художественный образ.

- трудовое воспитание: осознание ценности труда в жизни человека и общества, ответственное потребление и бережное отношение к результатам труда, навыки участия в различных видах трудовой деятельности, интерес к различным профессиям.

- экологическое воспитание: бережное отношение к природе, осознание проблем взаимоотношений человека и животных, отражённых в литературных произведениях; неприятие действий, приносящих вред окружающей среде.

- ценности научного познания: ориентация в деятельности на первоначальные представления о научной картине мира, понимание важности слова как средства создания словесно-художественного образа, способа выражения мыслей, чувств, идей автора; овладение смысловым чтением для решения различного уровня учебных и жизненных задач; потребность в самостоятельной читательской деятельности, саморазвитии средствами литературы, развитие познавательного интереса, активности, инициативности, любознательности и самостоятельности в познании произведений фольклора и художественной литературы, творчества писателей.

### **МЕТАПРЕДМЕТНЫЕ РЕЗУЛЬТАТЫ**

В результате изучения литературного чтения на уровне начального общего образования у обучающегося с НОДА будут сформированы познавательные универсальные учебные действия, коммуникативные универсальные учебные действия, регулятивные универсальные учебные действия, совместная деятельность.

У обучающегося будут сформированы следующие базовые логические действия как часть познавательных универсальных учебных действий: сравнивать произведения по теме, главной мысли, жанру, соотносить произведение и его автора, устанавливать основания для сравнения произведений, устанавливать аналогии; объединять произведения по жанру, авторской принадлежности; определять существенный признак для классификации, классифицировать произведения по темам, жанрам; находить закономерности и противоречия при анализе сюжета (композиции), восстанавливать нарушенную последовательность событий (сюжета), составлять аннотацию, отзыв по предложенному алгоритму; выявлять недостаток информации для решения учебной (практической) задачи на основе предложенного алгоритма; устанавливать причинно-следственные связи в сюжете фольклорного и художественного текста, при составлении плана, пересказе текста, характеристике поступков героев.

У обучающегося с НОДА будут сформированы следующие базовые исследовательские действия как часть познавательных универсальных учебных действий: определять разрыв между реальным и желательным состоянием объекта (ситуации) на основе предложенных учителем вопросов; формулировать с помощью учителя цель, планировать изменения объекта, ситуации; сравнивать несколько вариантов решения задачи, выбирать наиболее подходящий (на основе предложенных критериев); формулировать выводы и подкреплять их доказательствами на основе

результатов проведённого наблюдения (опыта, классификации, сравнения, исследования); прогнозировать возможное развитие процессов, событий и их последствия в аналогичных или сходных ситуациях.

У обучающегося будут сформированы следующие умения работать с информацией как часть познавательных универсальных учебных действий:

- выбирать источник получения информации; находить в предложенном источнике информацию, представленную в явном виде, согласно заданному алгоритму; распознавать достоверную и недостоверную информацию самостоятельно или на основании предложенного учителем способа её проверки; соблюдать с помощью взрослых (учителей, родителей (законных представителей) правила информационной безопасности при поиске информации в информационно-коммуникационной сети «Интернет»; анализировать и создавать текстовую, видео, графическую, звуковую информацию в соответствии с учебной задачей; самостоятельно создавать схемы, таблицы для представления информации.

У обучающегося будут сформированы следующие умения общения как часть коммуникативных универсальных учебных действий: воспринимать и формулировать суждения, выражать эмоции в соответствии с целями и условиями общения в знакомой среде; проявлять уважительное отношение к собеседнику, соблюдать правила ведения диалога и дискуссии; признавать возможность существования разных точек зрения; корректно и аргументированно высказывать своё мнение; строить речевое высказывание в соответствии с поставленной задачей; создавать устные и письменные тексты (описание, рассуждение, повествование); готовить небольшие публичные выступления; подбирать иллюстративный материал (рисунки, фото, плакаты) к тексту выступления (при наличии возможности с учетом развития устной речи у обучающихся).

У обучающегося с НОДА будут сформированы следующие умения самоорганизации как части регулятивных универсальных учебных действий: планировать действия по решению учебной задачи для получения результата; выстраивать последовательность выбранных действий.

У обучающегося с НОДА будут сформированы следующие умения самоконтроля как части регулятивных универсальных учебных действий: устанавливать причины успеха (неудач) учебной деятельности; корректировать свои учебные действия для преодоления ошибок.

У обучающегося с НОДА будут сформированы следующие умения совместной деятельности: формулировать краткосрочные и долгосрочные цели (индивидуальные с учётом участия в коллективных задачах) в стандартной (типовой) ситуации на основе предложенного формата планирования, распределения промежуточных шагов и сроков; принимать цель совместной деятельности, коллективно строить действия по её достижению: распределять роли, договариваться, обсуждать процесс и результат совместной работы; проявлять готовность руководить, выполнять поручения, подчиняться; ответственно выполнять свою часть работы; оценивать свой вклад в общий результат; выполнять совместные проектные задания с опорой на предложенные образцы; планировать действия по решению учебной задачи для получения результата; выстраивать последовательность выбранных действий.

### **ПРЕДМЕТНЫЕ РЕЗУЛЬТАТЫ. Подготовительный класс.**

Предметные результаты изучения литературного чтения. К концу обучения в подготовительном классе обучающийся с НОДА научится:

- различать слово и предложение; вычленять слова из предложений;
- вычленять звуки из слова;
- различать гласные и согласные звуки;
- различать ударные и безударные гласные звуки;
- различать мягкие и твёрдые согласные звуки;
- различать понятия «звук» и «буква»;
- определять количество слогов в слове; делить слова на слоги (простые случаи: слова без стечения согласных); определять в слове ударный слог;
- правильно называть буквы русского алфавита;
- понимать различия между устной и письменной речью;
- понимать прослушанный текст;
- отвечать на вопросы о теме прослушанного произведения;
- двум видам чтения: орфографическое (читаю, как написано) и орфоэпическое (читаю, как говорю);

- читать вслух слова, предложения, небольшие тексты объемом 3-4 предложения;
- находить в тексте слова, значение которых требует уточнения;
- составлять предложение из набора форм слов;
- устно составлять текст из 3—5 предложений по сюжетным картинкам;
- использовать изученные понятия в процессе решения учебных задач.

## **СОДЕРЖАНИЕ ОБУЧЕНИЯ. Подготовительный класс.**

### **Обучение грамоте**

#### *Развитие речи*

Составление небольших рассказов повествовательного характера по серии сюжетных картинок, на основе собственных игр, занятий. Участие в диалоге (при наличии возможности).

Понимание текста при его прослушивании и при самостоятельном чтении вслух (при наличии возможности).

#### *Слово и предложение*

Различение слова и предложения. Работа с предложением: выделение слов, изменение их порядка.

Восприятие слова как объекта изучения, материала для анализа. Наблюдение над значением слова. Выявление слов, значение которых требует уточнения.

#### *Фонетика*

Звуки речи. Единство звукового состава слова и его значения. Установление последовательности звуков в слове и определение количества звуков. Сопоставление слов, различающихся одним или несколькими звуками. Звуковой анализ слова, работа со звуковыми моделями: построение модели звукового состава слова, подбор слов, соответствующих заданной модели. Различение гласных и согласных звуков, гласных ударных и безударных, согласных твёрдых и мягких, звонких и глухих. Определение места ударения. Слог как минимальная произносительная единица. Количество слогов в слове. Ударный слог.

#### *Графика*

Различение звука и буквы: буква как знак звука. Слоговой принцип русской графики. Буквы гласных как показатель твёрдости — мягкости согласных звуков. Функции букв е, ё, ю, я. Мягкий знак как показатель мягкости предшествующего согласного звука в конце слова. Последовательность букв в русском алфавите.

#### *Чтение*

Слоговое чтение (ориентация на букву, обозначающую гласный звук). Плавное слоговое чтение и чтение целыми словами со скоростью, соответствующей индивидуальному темпу. Осознанное чтение слов, словосочетаний, предложений. Чтение с интонациями и паузами в соответствии со знаками препинания. Выразительное чтение на материале небольших прозаических текстов и стихотворений (при наличии возможности).

Орфоэпическое чтение при переходе к чтению целыми словами (при наличии возможности). Орфографическое чтение (проговаривание) как средство самоконтроля при письме под диктовку и при списывании (при наличии возможности).

#### *Письмо*

Ориентация на пространстве листа в тетради и на пространстве классной доски. Гигиенические требования, которые необходимо соблюдать во время письма.

Начертание письменных прописных и строчных букв. Письмо разборчивым, аккуратным почерком (при наличии возможности). Понимание функции небуквенных графических средств: пробела между словами, знака переноса. Письмо под диктовку слов и предложений, написание которых не расходится с их произношением. Приёмы и последовательность правильного списывания текста.

#### *Орфография и пунктуация*

Правила правописания и их применение: раздельное написание слов; обозначение гласных после шипящих в сочетаниях жи, ши (в положении под ударением), ча, ща, чу, шу; прописная буква в начале предложения, в именах собственных (именах людей, кличках животных); перенос по слогам слов без стечения согласных; знаки препинания в конце предложения.

**Место курса «Литературное чтение. 1 подготовительный класс» в учебном плане.** Освоение программы по литературному чтению в подготовительном классе начинается вводным интегрированным учебным курсом «Обучение грамоте» 132 часа (4 часа в неделю в каждом классе). Содержание литературного чтения, реализуемого в период обучения грамоте в подготовительном классе, представлено в программе по русскому языку. На литературное чтение в 1 классе отводится 132 часа (4 часа в неделю), для изучения литературного чтения во 2-3 классах рекомендуется отводить по 136 часов (4 часа в неделю в каждом классе) и в 4 классе – 102 часа (3 часа в неделю).

### **Перечень учебно-методического обеспечения**

#### **Для обучающихся:**

1. Русский язык. Азбука: 1 – й класс: учебник: в 2 частях/ В. Г. Горецкий, В. А. Кирюшкин, Л. А. Виноградская, М. В. Бойкина. – 16-е изд., перераб. – Москва: Просвещение, 2023. – («Школа России»)

2. Прописи в 4х частях к азбуке В. Г. Горецкого.

#### **Для учителя:**

3. Сборник рабочих программ «Школа России». Пособие для учителей общеобразовательных школ. – М., Просвещение

4. Обучение грамоте. 1 класс: поурочные планы по учебнику «Азбука» и «Прописи» В. Г. Горецкого и др. – Волгоград.

5. DVD. Обучение грамоте. 1 класс. Игнатъева Т.В.

6. Интерактивные демонстрационные таблицы к учебнику Горецкого В.Г. и др.

### **Материально-техническое обеспечение**

1. Печатные пособия: учебники, учебные пособия, раздаточный материал (тесты, дидактические карточки, тренажеры), рабочие тетради к учебнику на печатной основе, тетради тестов по литературному чтению для 1 класса, рабочие тетради;

2. ИКТ, аудиовизуальные (презентации, образовательные видеофильмы, игры, тренажеры и т.п.);

3. Наглядные пособия (таблицы);

4. Учебные приборы

**Технические средства обучения.** Аудиторная доска с набором приспособлений для крепления карт и таблиц. Экспозиционный экран. Персональный компьютер с принтером. Мультимедийный проектор.

**Учебно-практическое и учебно-лабораторное оборудование.** Набор предметных картинок. Наборное полотно. Демонстрационные таблицы. Электронное сопровождение к учебнику «Азбука», 1 класс, авторы В.Г. Горецкий, В. А. Кирюшкин и др..

**Интернет-ресурсы.** Единая коллекция Цифровых Образовательных Ресурсов. – Режим доступа: <http://school-collection.edu.ru>

Презентация уроков «Начальная школа». – Режим доступа: <http://nachalka/info/about/193>

Я иду на урок начальной школы (материалы к уроку). – Режим доступа: <http://nsc.1september.ru/urok>

Знания и умения учащихся по **математике** оцениваются по результатам их индивидуального и фронтального опроса, текущих и итоговых письменных работ.

## **Окружающий мир. 1 класс (подготовительный)**

### **Пояснительная записка**

Федеральная рабочая программа по предмету «Окружающий мир» разработана на уровне начального общего образования составлена на основе требований к результатам освоения АООП НОО, установленными ФГОС НОО обучающихся с ОВЗ, федеральной программой воспитания.

Рабочая программа по окружающему миру для 1 кл (подгот.) конкретизирует содержание предметных тем образовательного стандарта и дает распределение учебных часов по разделам курса и последовательность изучения разделов окружающего мира с учетом межпредметных и внутрипредметных связей, логики представления учебного материала, возрастных особенностей учащихся. Программа соответствует основной образовательной программе и учебному плану.

Адаптированная основная образовательная программа (АООП) начального общего образования для обучающихся с НОДА определяет содержание образования, ожидаемые результаты и условия ее реализации.

Нормативно-правовую базу разработки АООП НОО для обучающихся с НОДА составляют:

- Федеральный закон Российской Федерации «Об образовании в Российской Федерации» N 273-ФЗ (в ред. Федеральных законов от 07.05.2013 N 99-ФЗ, от 23.07.2013 N 203-ФЗ);
- Федеральный государственный образовательный стандарт начального общего образования для обучающихся с ОВЗ;
- Нормативно-методические документы Минобрнауки Российской Федерации и другие нормативно-правовые акты в области образования;
- Примерная адаптированная основная общеобразовательная программа начального общего образования на основе ФГОС для обучающихся с ОВЗ;
- Устав образовательной организации.

#### **Цель реализации АООП НОО**

Адаптированная основная образовательная программа начального общего образования для обучающихся с НОДА направлена на формирование у них общей культуры, обеспечивающей разностороннее развитие их личности (нравственно-эстетическое, социально-личностное, интеллектуальное, физическое), овладение учебной деятельностью в соответствии с принятыми в семье и обществе духовно-нравственными и социокультурными ценностями.

**Цели обучения программы «Окружающий мир. 1 подготовительный класс»:** формирование целостной картины мира и осознание места в нём человека на основе единства рационально-научного познания и эмоционально-ценностного осмысления обучающегося с НОДА личного опыта общения с людьми и природой с учетом специфических особых образовательных потребностей лиц данной категории; духовно-нравственное развитие и воспитание личности гражданина России в условиях культурного и конфессионального многообразия российского общества.

Для реализации данной цели необходимо решение следующих общих и коррекционных задач:

**Общими задачами** курса предметной области «Окружающий мир» являются:

- освоение естественнонаучных, обществоведческих, нравственно-этических понятий, представленных в содержании данного учебного предмета;
- формирование ценности здоровья человека, его сохранения и укрепления, приверженности здоровому образу жизни;
- развитие умений и навыков применять полученные знания в реальной учебной и жизненной практике, связанной как с поисково-исследовательской деятельностью (наблюдения, опыты, трудовая деятельность), так и с творческим использованием приобретённых знаний в речевой, изобразительной, художественной деятельности с учетом психофизических особенностей обучающихся с НОДА;
- проявление уважения к истории, культуре, традициям народов РФ; освоение обучающимися мирового культурного опыта по созданию общечеловеческих ценностей, законов и правил построения взаимоотношений в социуме;
- обогащение духовного опыта обучающихся, развитие способности обучающегося к социализации на основе принятия гуманистических норм жизни, приобретение опыта эмоционально-положительного отношения к природе в соответствии с экологическими нормами поведения;
- становление навыков повседневного проявления культуры общения, гуманного отношения к людям, уважительного отношения к их взглядам, мнению и индивидуальности;



- овладение умениями и необходимыми знаниями в соответствии с поставленными целями, исходя из экономических, социальных, экологических, эстетических критериев, а также критериев личной и общественной безопасности с учетом особых образовательных потребностей обучающихся с НОДА;
- формирование у обучающихся с НОДА навыка использования цифровых инструментов и программных сервисов, а также когнитивных инструментов и технологий с учетом двигательных возможностей;
- развитие умений оценивать свои профессиональные интересы и склонности в плане подготовки к будущей профессиональной деятельности, владение методиками оценки своих профессиональных предпочтений с учетом психофизических возможностей обучающихся с НОДА.

**Коррекционными задачами** предметной области «Окружающий мир» являются:

- накопление и систематизация представлений обучающихся о предметах и явлениях окружающей жизни, природы с учетом особых образовательных потребностей обучающихся с НОДА;
- развитие речи обучающихся с двигательными нарушениями: расширение активного и пассивного словаря у обучающихся с НОДА;
- развитие пространственной ориентировки, зрительно-моторной координации, мышления;
- обучение правильным и рациональным действиям при выполнении заданий с учетом двигательных возможностей и ограничений и др.;
- развитие предметно-практических навыков и умений;
- поэтапное усложнение двигательных умений и навыков, необходимых для успешного выполнения учебных заданий обучающимися с НОДА;
- овладение обучающимися с двигательными нарушениями системой доступных, практически значимых знаний, умений и навыков, необходимых для дальнейшей социализации и адаптации в обществе;
- накопление положительного опыта сотрудничества участия в общественной жизни, положительного опыта трудового взаимодействия.

**Срок освоения АООП НОО.** Нормативный срок освоения адаптированной основной общеобразовательной программы начального общего образования для обучающихся с НОДА (вариант 6.2.) составляет 5 лет.

**Психолого-педагогическая характеристика обучающихся (требования к развитию обучающихся).**

Группу обучающихся по варианту 6.2. составляют дети с лёгким дефицитом познавательных и социальных способностей, передвигающиеся при помощи ортопедических средств или лишенные возможности самостоятельного передвижения, имеющие нейросенсорные нарушения в сочетании с ограничениями манипулятивной деятельности и дизартрическими расстройствами разной степени выраженности.

Задержку психического развития при НОДА чаще всего характеризует благоприятная динамика дальнейшего умственного развития детей. Они легко используют помощь взрослого при обучении, у них достаточное, но несколько замедленное усвоение нового материала. При адекватной коррекционно-педагогической работе дети часто догоняют сверстников в умственном развитии.

**Планируемые результаты АООП освоения программы.**

Обучающийся младшего школьного возраста с НОДА достигает планируемых результатов обучения в соответствии со своими возможностями и способностями. На его успешность оказывают влияние темп деятельности, скорость психического созревания в условиях органического повреждения мозга, особенности формирования учебной деятельности (способность к целеполаганию, готовность планировать свою работу, самоконтроль и т. д.).

Планируемые результаты освоения программы по окружающему миру, представленные по годам обучения, отражают, в первую очередь, предметные достижения обучающегося. Также они включают отдельные результаты в области становления личностных качеств и метапредметных действий и умений, которые могут быть достигнуты на этом этапе обучения. Тем самым подчеркивается, что становление личностных новообразований и универсальных учебных действий осуществляется средствами математического содержания курса.

**Личностные результаты** освоения программы по окружающему миру характеризуют готовность обучающихся с НОДА руководствоваться традиционными российскими социокультурными и духовно-нравственными ценностями, принятыми в обществе правилами и

нормами поведения и должны отражать приобретение первоначального опыта деятельности обучающихся, в части:

1) гражданско-патриотического воспитания:

становление ценностного отношения к своей Родине – России; понимание особой роли многонациональной России в современном мире; осознание своей этнокультурной и российской гражданской идентичности, принадлежности к российскому народу, к своей национальной общности; сопричастность к прошлому, настоящему и будущему своей страны и родного края; проявление интереса к истории и многонациональной культуре своей страны, уважения к своему и другим народам; первоначальные представления о человеке как члене общества, осознание прав и ответственности человека как члена общества;

2) духовно-нравственного воспитания:

проявление культуры общения, уважительного отношения к людям, их взглядам, признанию их индивидуальности; принятие существующих в обществе нравственно-этических норм поведения и правил межличностных отношений, которые строятся на проявлении гуманизма, сопереживания, уважения и доброжелательности; применение правил совместной деятельности, проявление способности договариваться, неприятие любых форм поведения, направленных на причинение физического и морального вреда другим людям;

3) эстетического воспитания:

понимание особой роли России в развитии общемировой художественной культуры, проявление уважительного отношения, восприимчивости и интереса к разным видам искусства, традициям и творчеству своего и других народов; использование полученных знаний в продуктивной и преобразующей деятельности, в разных видах художественной деятельности.

4) физического воспитания, формирования культуры здоровья и эмоционального благополучия:

соблюдение правил организации здорового и безопасного (для себя и других людей) образа жизни; выполнение правил безопасного поведения в окружающей среде (в том числе информационной); приобретение опыта эмоционального отношения к среде обитания, бережное отношение к физическому и психическому здоровью;

5) трудового воспитания:

осознание ценности трудовой деятельности в жизни человека и общества, ответственное потребление и бережное отношение к результатам труда, навыки участия в различных видах трудовой деятельности, интерес к различным профессиям;

6) экологического воспитания:

осознание роли человека в природе и обществе, принятие экологических норм поведения, бережного отношения к природе, неприятие действий, приносящих ей вред;

7) ценности научного познания:

осознание ценности познания для развития человека, необходимости самообразования и саморазвития; проявление познавательного интереса, активности, инициативности, любознательности и самостоятельности в расширении своих знаний, в том числе с использованием различных информационных средств.

В результате изучения окружающего мира на уровне начального общего образования у обучающегося с НОДА будут сформированы познавательные универсальные учебные действия, коммуникативные универсальные учебные действия, регулятивные универсальные учебные действия, совместная деятельность.

## **ЛИЧНОСТНЫЕ РЕЗУЛЬТАТЫ**

### *Патриотическое воспитание:*

- проявление интереса к истории и современному состоянию российской науки и технологии;
- ценностное отношение к достижениям российских инженеров и учёных.

### *Гражданское и духовно-нравственное воспитание:*

- готовность к активному участию в обсуждении общественно значимых и этических проблем, связанных с современными технологиями, в особенности технологиями четвёртой промышленной революции с учетом речевых возможностей обучающихся с НОДА;
- осознание важности морально-этических принципов в деятельности, связанной с реализацией технологий;
- освоение социальных норм и правил поведения, роли и формы социальной жизни в группах и сообществах, включая взрослые и социальные сообщества.

#### *Эстетическое воспитание:*

- восприятие эстетических качеств предметов труда;
- умение создавать эстетически значимые изделия из различных материалов с учетом двигательных возможностей, обучающихся с НОДА.

#### *Ценности научного познания и практической деятельности:*

- осознание ценности науки как фундамента технологий;
- развитие интереса к исследовательской деятельности, реализации на практике достижений науки.

#### *Формирование культуры здоровья и эмоционального благополучия:*

- осознание ценности безопасного образа жизни в современном технологическом мире, важности правил безопасной работы с инструментами с учетом психофизических особенностей, обучающихся с НОДА;
- умение распознавать информационные угрозы и осуществлять защиту личности от этих угроз.

#### *Трудовое воспитание:*

- участие в решении возникающих практических задач из различных областей исходя из индивидуальных возможностей, обучающихся с НОДА;
- умение ориентироваться в мире современных профессий с учетом индивидуальных возможностей обучающихся с НОДА.

#### *Экологическое воспитание:*

- воспитание бережного отношения к окружающей среде, понимание необходимости соблюдения баланса между природой и техносферой;
- осознание пределов преобразовательной деятельности человека.

### **МЕТАПРЕДМЕТНЫЕ РЕЗУЛЬТАТЫ**

У обучающегося с НОДА будут сформированы следующие базовые логические действия как часть познавательных универсальных учебных действий: понимать целостность окружающего мира (взаимосвязь природной и социальной среды обитания), проявлять способность ориентироваться в изменяющейся действительности; на основе наблюдений доступных объектов окружающего мира устанавливать связи и зависимости между объектами (часть целое; причина – следствие; изменения во времени и в пространстве) исходя из индивидуальных возможностей, обучающихся с НОДА; сравнивать объекты окружающего мира, устанавливать основания для сравнения, устанавливать аналогии; объединять части объекта (объекты) по определённому признаку с учетом психофизических особенностей развития обучающихся с НОДА; определять существенный признак для классификации, классифицировать предложенные объекты; находить закономерности и противоречия в рассматриваемых фактах, данных и наблюдениях на основе предложенного алгоритма; выявлять недостаток информации для решения учебной (практической) задачи на основе предложенного алгоритма.

У обучающегося с НОДА будут сформированы следующие базовые исследовательские действия как часть познавательных универсальных учебных действий: проводить (по предложенному и самостоятельно составленному плану или выдвинутому предположению) наблюдения, несложные опыты исходя из индивидуальных возможностей, обучающихся с НОДА; проявлять интерес к экспериментам, проводимым под руководством учителя; определять разницу между реальным и желательным состоянием объекта (ситуации) на основе предложенных вопросов; формулировать с помощью учителя цель предстоящей работы, прогнозировать возможное развитие процессов, событий и последствия в аналогичных или сходных ситуациях с учетом речевых и коммуникативных возможностей обучающихся с НОДА; моделировать ситуации на основе изученного материала о связях в природе (живая и неживая природа, цепи питания; природные зоны), а также в социуме (лента времени; поведение и его последствия; коллективный труд и его результаты и другое); проводить по предложенному плану опыт, несложное исследование по установлению особенностей объекта изучения и связей между объектами (часть – целое, причина – следствие) исходя из индивидуальных возможностей, обучающихся с НОДА; формулировать выводы и подкреплять их доказательствами на основе результатов проведённого наблюдения (опыта, измерения, исследования).

У обучающегося с НОДА будут сформированы следующие умения работать с информацией как часть познавательных универсальных учебных действий: использовать различные источники для поиска информации, выбирать источник получения информации с учётом учебной задачи; находить в предложенном источнике информацию, представленную в явном виде, согласно

заданному алгоритму; распознавать достоверную и недостоверную информацию самостоятельно или на основе предложенного учителем способа её проверки; находить и использовать для решения учебных задач текстовую, графическую, аудиовизуальную информацию; читать и интерпретировать графически представленную информацию: схему, таблицу, иллюстрацию с учетом речевых возможностей обучающихся с НОДА; соблюдать правила информационной безопасности в условиях контролируемого доступа в информационно-телекоммуникационную сеть «Интернет» (с помощью учителя); анализировать и создавать текстовую, видео-, графическую, звуковую информацию в соответствии с учебной задачей с учетом психофизических особенностей, обучающихся с НОДА; фиксировать полученные результаты в текстовой форме (отчёт, выступление, высказывание) и графическом виде (рисунок, схема, диаграмма) с учетом индивидуальных возможностей обучающихся с двигательными нарушениями.

У обучающегося с НОДА будут сформированы следующие умения общения как часть коммуникативных универсальных учебных действий: в процессе диалогов задавать вопросы, высказывать суждения, оценивать выступления участников с учетом речевых и коммуникативных возможностей обучающихся с НОДА; признавать возможность существования разных точек зрения; корректно и аргументированно высказывать своё мнение; приводить доказательства своей правоты с учетом речевых возможностей обучающихся с НОДА; соблюдать правила ведения диалога и дискуссии; проявлять уважительное отношение к собеседнику; использовать смысловое чтение для определения темы, главной мысли текста о природе, социальной жизни, взаимоотношениях и поступках людей; создавать устные и письменные тексты (описание, рассуждение, повествование) с учетом психофизических особенностей, обучающихся с двигательными нарушениями; конструировать обобщения и выводы на основе полученных результатов наблюдений и опытной работы, подкреплять их доказательствами; находить ошибки и восстанавливать деформированный текст об изученных объектах и явлениях природы, событиях социальной жизни; готовить небольшие публичные выступления с возможной презентацией (текст, рисунки, фото, плакаты и другое) к тексту выступления исходя из индивидуальных возможностей, обучающихся с двигательными нарушениями.

У обучающегося с НОДА будут сформированы следующие умения самоорганизации как части регулятивных универсальных учебных действий: планировать самостоятельно или с помощью учителя действия по решению учебной задачи; выстраивать последовательность выбранных действий и операций.

У обучающегося с НОДА будут сформированы следующие умения самоконтроля и самооценки как части регулятивных универсальных учебных действий: осуществлять контроль процесса и результата своей деятельности; находить ошибки в своей работе и устанавливать их причины; корректировать свои действия при необходимости (с небольшой помощью учителя); оценивать результаты своей деятельности, соотносить свою оценку с оценкой учителя; оценивать целесообразность выбранных способов действия, при необходимости корректировать их.

У обучающегося с НОДА будут сформированы следующие умения совместной деятельности: понимать значение коллективной деятельности для успешного решения учебной (практической) задачи; активно участвовать в формулировании краткосрочных и долгосрочных целей совместной деятельности (на основе изученного материала по окружающему миру) исходя из индивидуальных возможностей, обучающихся с НОДА; коллективно строить действия по достижению общей цели: распределять роли, договариваться, обсуждать процесс и результат совместной работы с учетом психофизических особенностей, обучающихся с двигательными нарушениями; проявлять готовность руководить, выполнять поручения, подчиняться; выполнять правила совместной деятельности: справедливо распределять и оценивать работу каждого участника; считаться с наличием разных мнений; не допускать конфликтов, при их возникновении мирно разрешать их без участия взрослого; ответственно выполнять свою часть работы с учетом психофизических особенностей обучающихся с НОДА.

## **ПРЕДМЕТНЫЕ РЕЗУЛЬТАТЫ ИЗУЧЕНИЯ ОКРУЖАЮЩЕГО МИРА**

### **Подготовительный класс**

К концу обучения в подготовительном классе обучающийся с НОДА научится: называть себя и членов своей семьи по фамилии, имени, отчеству, домашний адрес и адрес своей школы с учетом речевых возможностей обучающихся с НОДА; воспроизводить название своего населённого пункта, региона, страны с учетом речевых возможностей обучающихся с НОДА; группы животных (насекомые, рыбы, птицы, звери); сезонные явления в разные времена года; деревья, кустарники,

травы; основные группы животных (насекомые, рыбы, птицы, звери); применять правила ухода за комнатными растениями и домашними животными при наличии двигательных возможностей; проводить, соблюдая правила безопасного труда, несложные групповые и индивидуальные наблюдения (в том числе за сезонными изменениями в природе своей местности), измерения (в том числе вести счёт времени, измерять температуру воздуха) и опыты под руководством учителя исходя из индивидуальных возможностей, обучающихся с НОДА при необходимости используя ассистивное оборудование; соблюдать правила безопасности на учебном месте школьника; во время наблюдений и опытов; безопасно пользоваться бытовыми электроприборами; соблюдать правила здорового питания и личной гигиены; соблюдать правила безопасного поведения пешехода.

### **Основные принципы и подходы реализации учебного предмета «Окружающий мир»**

В основу разработки рабочей программы для обучающихся с НОДА заложены деятельности и дифференцированный подходы.

Деятельностный подход строится на признании того, что развитие личности обучающегося с двигательными нарушениями младшего школьного возраста определяется характером организации доступной им деятельности

Дифференцированный подход предполагает учет особых образовательных потребностей, обучающихся с НОДА, проявляющийся в неоднородности возможностей освоения содержания дисциплины «Окружающий мир». Применение дифференцированного подхода к созданию образовательной программы обеспечивает разнообразие содержания, предоставляя обучающимся с НОДА, возможность реализовать индивидуальный потенциал развития.

В основу разработки программы положены следующие принципы:

- принцип коррекционной направленности образовательного процесса;
- принцип вариативности (возможность использования различных подходов к отбору содержания и технологий обучения, при этом сохранение инвариантного минимума образования с учетом двигательных возможностей обучающихся с НОДА);
- принцип развивающей направленности образовательного процесса, ориентирующий его на развитие личности обучающегося младшего школьного возраста с двигательными нарушениями и расширение его «зоны ближайшего развития» с учетом особых образовательных потребностей лиц указанной категории;
- принцип учета типологических индивидуальных психофизических особенностей развития, обучающегося с НОДА;
- принцип преемственности, предполагающий при проектировании программы ориентировку на программу основного общего образования, что обеспечивает непрерывность образования обучающихся с НОДА;
- принцип сотрудничества с семьей.

Отбор содержания программы по окружающему миру осуществлён на основе следующих ведущих идей: раскрытие роли человека в природе и обществе; освоение общечеловеческих ценностей взаимодействия в системах: «Человек и природа», «Человек и общество», «Человек и другие люди», «Человек и его самость», «Человек и познание». Важнейшей составляющей всех указанных систем является содержание, усвоение которого гарантирует формирование у обучающихся с НОДА навыков здорового и безопасного образа жизни. Отбор содержания курса «Окружающий мир» осуществлён на основе следующих ведущих идей: раскрытие роли человека в природе и обществе; освоение общечеловеческих ценностей взаимодействия в системах «Человек и природа», «Человек и общество», «Человек и другие люди», «Человек и его самость», «Человек и познание».

### **Содержание обучения в подготовительном классе**

#### *Человек и общество*

Школа. Школьные традиции и праздники. Адрес школы. Классный, школьный коллектив. Рабочее место школьника: удобное размещение учебных материалов и учебного оборудования; поза; освещение рабочего места.

#### *Режим труда и отдыха.*

Семья. Имена и фамилии членов семьи, их профессии. Домашний адрес. Россия — наша Родина. Москва — столица России. Название своего населённого пункта (города, села), региона.

#### *Человек и природа.*

Природа — среда обитания человека. Неживая и живая природа. Наблюдение за погодой своего края. Сезонные изменения в природе. *Растительный мир.*

Растения ближайшего окружения (узнавание, название, краткое описание). Лиственные и хвойные растения. Дикорастущие и культурные растения. Комнатные растения, правила содержания и ухода.

*Мир животных.*

Разные группы животных (звери, насекомые, птицы, рыбы и другие). Домашние и дикие животные (различия в условиях жизни). Забота о домашних питомцах.

*Правила безопасной жизнедеятельности.*

Понимание необходимости соблюдения режима дня, правил здорового питания и личной гигиены. Правила безопасности в быту: пользование бытовыми электроприборами, газовыми плитами. Дорога от дома до школы.

**Универсальные учебные действия (пропедевтический уровень)**

Изучение окружающего мира в классе способствует освоению на пропедевтическом уровне ряда универсальных учебных действий: познавательных универсальных учебных действий, коммуникативных учебных действий, регулятивных учебных действий, совместной деятельности.

*Познавательные универсальные учебные действия способствуют формированию умений:* сравнивать происходящие в природе изменения, наблюдать зависимость изменений в живой природе от состояния неживой природы; приводить примеры представителей разных групп животных (звери, насекомые, рыбы, птицы).

*Работа с информацией* как часть познавательных универсальных учебных действий способствует формированию умений: понимать, что информация может быть представлена в разной форме: текста, иллюстраций, видео, таблицы.

*Коммуникативные универсальные учебные действия способствуют формированию умений:* в процессе учебного диалога слушать говорящего; отвечать на вопросы) с учетом речевых и коммуникативных возможностей обучающихся с НОДА; дополнять ответы участников) с учетом речевых и коммуникативных возможностей обучающихся с НОДА; рассказывать о «малой родине» и Москве, как столице государства с учетом речевых возможностей обучающихся с НОДА; название страны, её столицы; с учетом речевых и коммуникативных возможностей обучающихся с НОДА; рассказывать о «малой родине» и Москве, как столице государства с учетом речевых и коммуникативных возможностей обучающихся с НОДА; сравнивать домашних и диких животных, объяснять, чем они различаются с учетом речевых и коммуникативных возможностей обучающихся с НОДА.

*Регулятивные универсальные учебные действия способствуют формированию умений:* сравнивать организацию своей жизни с установленными правилами здорового образа жизни (выполнение режима, двигательная активность, закаливание, безопасность использования бытовых электроприборов).

*Совместная деятельность* способствует формированию умений соблюдать правила общения в совместной деятельности: договариваться, определять нарушение правил взаимоотношений, при участии учителя устранять возникающие конфликты с учетом психофизических особенностей обучающихся с НОДА.

**Место курса «Математика. 1 подготовительный класс» в учебном плане.**

Учебный план отводит 33 часа для обязательного изучения курса «Окружающий мир» в 1 подготовительном классе из расчёта 4 учебных часа в неделю.

I. четверть – ч

II. четверть – ч

III. четверть – ч

IV. четверть – ч

### Учебно-тематическое планирование

Тема, раздел, кол-во часов	Предметное содержание	Методы и формы организации обучения. Характеристика деятельности обучающихся
<b>Человек и общество. 8 часов</b>	Рабочее место школьника. Правила безопасной работы на учебном месте, режим труда и отдыха. Россия. Москва — столица России. Первоначальные сведения о родном крае. Название своего населённого пункта (города, села), региона. Имена и фамилии членов семьи, их профессии. Домашний адрес.	Беседа по теме, например, «Как содержать рабочее место в порядке» с учетом психофизических особенностей обучающихся с НОДА.  Просмотр и обсуждение иллюстраций, видеофрагментов и других материалов (по выбору) на темы «Москва — столица России», «Экскурсия по Москве» с учетом индивидуальных возможностей обучающихся с НОДА.  Работа с иллюстративным материалом: рассматривание фото,

	Природа и предметы, созданные человеком. Бережное отношение к предметам, вещам, уход за ними. Неживая и живая природа. Наблюдение за погодой своего края. Сезонные изменения в природе.	репродукций на тему «Семья». Учебный диалог по теме, например, «Почему люди должны оберегать и охранять природу». Обсуждение ситуаций по теме, например, «Правила поведения в природе». Экскурсии по теме, например, «Сезонные изменения в природе, наблюдение за погодой». Работа с иллюстративным материалом: «Живая и неживая природа».
<b>Человек и природа. 12 часов</b>	Растения ближайшего окружения (узнавание, называние, краткое описание). Лиственные и хвойные растения. Дикорастущие и культурные растения	Экскурсия. Сравнение внешнего вида деревьев, кустарников, трав. Определение названия по внешнему виду дерева. Работа с иллюстративным материалом: деление растений на две группы — дикорастущие и культурные.
<b>Правила безопасной жизни. 7 часов</b>	Дорога от дома до школы.	Беседа по теме, например, «Что такое режим дня»: обсуждение режима дня первоклассника. Дидактическая игра по теме, например, «Правила поведения на улицах и дорогах, дорожные знаки» исходя из индивидуальных возможностей, обучающихся с НОДА.
<b>Резерв: 6 часов</b>		

### Перечень учебно-методического обеспечения

#### Для обучающихся:

1. Учебник для 1 класса Плешаков А.А. Окружающий мир. Учебник. 1класс. В 2 ч. Ч.1. – М.: Просвещение: 1 ч., 2022.
2. Рабочая тетрадь к учебнику Плешакова А.А. Окружающий мир в 2ч. – М.: Просвещение: 1 ч., 2023.

#### Для учителя:

1. Учебник для 1 класса Плешаков А.А. Окружающий мир. Учебник. 1класс. В 2 ч. Ч.1. – М.: Просвещение, 2022.
2. Плешаков А.А. Окружающий мир. Рабочая тетрадь. 1класс. В 2 ч. Ч.1. – М.: Просвещение, 2023
3. Методические рекомендации «Окружающий мир. 1 класс» Москва, Просвещение, 2021 г.
4. Поурочные разработки по окружающему миру. 1 класс. М.: ВАКО, 2018 г.
5. Электронное приложение к учебнику Плешакова «Окружающий мир».

#### Материально-техническое обеспечение

1. Печатные пособия: учебники, учебные пособия, раздаточный материал (тесты, дидактические карточки, тренажеры), рабочие тетради к учебнику на печатной основе, тетради тестов по окружающему миру для 1 класса, рабочие тетради;
2. ИКТ, аудиовизуальные (презентации, образовательные видеофильмы, игры, тренажеры и т.п.);
3. Наглядные пособия).

#### Список литературы

1. Методические рекомендации «Окружающий мир. 1 класс» Москва, Просвещение, 2021 г.


**Технические средства обучения.** Аудиторная доска с набором приспособлений для крепления карт и таблиц. Экспозиционный экран. Персональный компьютер с принтером. Мультимедийный проектор.


**Учебно-практическое и учебно-лабораторное оборудование.** Набор предметных картинок. Наборное полотно. Электронное сопровождение к учебнику «Окружающий мир», 1 класс, авторы С. И. Волкова, С. П. Максимова.

**Интернет-ресурсы.** Единая коллекция Цифровых Образовательных Ресурсов. – Режим доступа: <http://school-collection.edu.ru>

Презентация уроков «Начальная школа». – Режим доступа: <http://nachalka/info/about/193>

Я иду на урок начальной школы (материалы к уроку). – Режим доступа: <http://nsc.1september.ru/urok>  
Знания и умения учащихся по **окружающему миру** оцениваются по результатам их индивидуального и фронтального опроса, текущих и итоговых письменных работ.

«Рассмотрено»  
Руководитель МО  
учителей начальных классов  
 Э. З. Гарипова  
Протокол № 1  
от «28» августа 2024 г.

«Согласовано»  
Заместитель директора по УР  
 Ф.Х. Шакурова  
«29» августа 2024 г.

«Утверждено»  
И.О. директора ГБОУ  
«Казанская школа-интернат  
№ 4 для детей с ОВЗ»  
 Л.А. Тетснева  
Приказ № 75-09  
от «29» августа 2024 г.



### **РАБОЧАЯ ПРОГРАММА**

по учебному предмету «Родной язык (русский)»

для подготовительного 1«А» класса

вариант обучения 6.2

учителя начальных классов

ГБОУ «Казанская школа-интернат № 4 для детей с ОВЗ»

Аникиной Светланы Николаевны

высшей квалификационной категории

2024-2025 учебный год



**«Родной русский язык»**  
**(предметная область «Русский язык и литературное чтение на родном языке»).**  
**1 класс (подготовительный)**

**Пояснительная записка**

Федеральная рабочая программа по предмету «Родной русский язык» (предметная область «Русский язык и литературное чтение на родном языке») разработана на уровне начального общего образования составлена на основе требований к результатам освоения АООП НОО, установленными ФГОС НОО обучающихся с ОВЗ, федеральной программой воспитания.

Рабочая программа по русскому языку для 1 кл (подгот.) конкретизирует содержание предметных тем образовательного стандарта и дает распределение учебных часов по разделам курса и последовательность изучения разделов родного русского языка с учетом межпредметных и внутрипредметных связей, логики представления учебного материала, возрастных особенностей учащихся. Программа соответствует основной образовательной программе и учебному плану.

Адаптированная основная образовательная программа (АООП) начального общего образования для обучающихся с НОДА определяет содержание образования, ожидаемые результаты и условия ее реализации.

Нормативно-правовую базу разработки АООП НОО для обучающихся с НОДА составляют:

- Федеральный закон Российской Федерации «Об образовании в Российской Федерации» N 273-ФЗ (в ред. Федеральных законов от 07.05.2013 N 99-ФЗ, от 23.07.2013 N 203-ФЗ);
- Федеральный государственный образовательный стандарт начального общего образования для обучающихся с ОВЗ;
- Нормативно-методические документы Минобрнауки Российской Федерации и другие нормативно-правовые акты в области образования;
- Примерная адаптированная основная общеобразовательная программа начального общего образования на основе ФГОС для обучающихся с ОВЗ;
- Устав образовательной организации.

**Цель реализации АООП НОО**

Адаптированная основная образовательная программа начального общего образования для обучающихся с НОДА направлена на формирование у них общей культуры, обеспечивающей разностороннее развитие их личности (нравственно-эстетическое, социально-личностное, интеллектуальное, физическое), овладение учебной деятельностью в соответствии с принятыми в семье и обществе духовно-нравственными и социокультурными ценностями.

Коррекционно-развивающий потенциал учебного предмета «Русский язык» используется для решения следующих **коррекционных задач**: развитие всех видов речи (внутренней и внешней) обучающихся с НОДА, развитие всех ее функций, особенно коммуникативной и познавательной; развитие и автоматизация графо-моторного навыка, развитие мелкой моторики рук; при отсутствии или выраженных ограничениях моторного компонента письма проведение работы по формированию навыка пользования различными клавиатурами, как традиционными, так и виртуальными, в процессе выполнения письменных упражнений; развитие высших психических функций обучающихся с НОДА на основе учебного материала. Содержание предмета «Русский язык» должно обеспечивать связь приобретаемых филологических знаний с практической деятельностью и повседневной жизнью обучающихся через использование различных практических упражнений, формирующих метапредметные связи, и решение проблемных задач.

Изучение русского языка направлено на достижение следующих **целей**:

- приобретение обучающимся с НОДА первоначальных представлений о многообразии языков и культур на территории Российской Федерации, о языке как одной из главных духовно-нравственных ценностей народа; понимание роли языка как основного средства общения; осознание значения русского языка как государственного языка Российской Федерации; понимание роли русского языка как языка межнационального общения; осознание правильной устной и письменной речи как показателя общей культуры человека;
- овладение основными видами речевой деятельности на основе первоначальных представлений о нормах современного русского литературного языка: аудированием, говорением, чтением, письмом с учетом индивидуального уровня развития устной речи обучающихся с НОДА и их моторики рук.
- овладение первоначальными научными представлениями о системе родного русского языка: фонетике, графике, лексике, морфемике, морфологии и синтаксисе; об основных единицах языка, их признаках и особенностях употребления в речи;

- использование в речевой деятельности норм современного русского литературного языка (орфоэпических, лексических, грамматических, орфографических, пунктуационных) и речевого этикета;

- развитие функциональной грамотности, готовности к успешному взаимодействию с изменяющимся миром и дальнейшему образованию.

Центральной идеей конструирования содержания и планируемых результатов обучения является признание равной значимости работы по изучению системы языка и работы по совершенствованию речи обучающихся. Языковой материал призван сформировать первоначальные представления о структуре русского языка, способствовать усвоению норм русского литературного языка, орфографических и пунктуационных правил. Развитие устной и письменной речи обучающихся направлено на решение практической задачи развития всех видов речевой деятельности, отработку навыков использования усвоенных норм русского литературного языка, речевых норм и правил речевого этикета в процессе устного и письменного общения. Ряд задач по совершенствованию речевой деятельности решаются совместно с учебным предметом «Литературное чтение».

#### **Принципы реализации** федеральной адаптированной рабочей программы

*Динамичность восприятия учебного материала.* Предполагает использование заданий по степени нарастающей трудности. Следует подбирать задания, при выполнении которых используются действия различных анализаторов: слухового, зрительного, кинестетического.

*Принцип продуктивной обработки информации.* В учебный процесс необходимо включать задания, предполагающие самостоятельную обработку информации обучающимися с использованием дозированной поэтапной помощи педагога. Предварительно учитель обучает работать с информацией по образцу, алгоритму, вопросам. Обучающийся осуществляет перенос показанного способа обработки информации на своё индивидуальное задание.

*Принцип последовательности и концентричности* усвоения знаний предполагает такой подбор материала, когда между составными частями его существует логическая связь, последующие задания. Опираются на предыдущие. Такое построение программного содержания позволяет обеспечить высокое качество образования. Концентрированное изучение материала служит также средством установления более тесных связей между специалистами учреждения.

*Принцип доступности* предполагает построение обучения на уровне их реальных познавательных возможностей. Конкретность и доступность обеспечиваются подбором коррекционно-развивающих пособий в соответствии с санитарно-гигиеническими и возрастными нормами.

*При реализации принципа дифференцированного (индивидуального) подхода* в обучении русскому языку учащихся с НОДА необходимо учитывать уровень развития их экспрессивной речи и мануальных навыков, в частности уровень сформированных графомоторных навыков. Учитель в процессе обучения определяет возможности учащихся выполнять устные и письменные задания. При выраженных дизартрических расстройствах учитель предлагает обучающимся выполнять задания письменно, минимизировав устный опрос. Для лучшего усвоения учебного материала при проведении различных видов языкового анализа необходимо предлагать пошаговые алгоритмы выполнения заданий. Ограниченный жизненный опыт обучающихся с НОДА и специфика овладения понятиями требуют проведения систематической целенаправленной словарной работы. Речевой материал необходимо отбирать не только с учетом программного материала, но и с учетом межпредметных связей, например, для разных видов языкового разбора использовать терминологию из других предметных областей. Для текущего и промежуточного контроля знаний учащихся с НОДА необходимо использовать те виды, которые бы объективно показывали результативность их обучения. Например, диктант и практические упражнения обучающиеся могут выполнять, используя персональные компьютеры и мобильные устройства. Время для выполнения контрольно-измерительных мероприятий необходимо пролонгировать с учетом индивидуальных возможностей обучающихся с НОДА.

*Принцип мотивации к учению.* Этот принцип подразумевает, что каждое учебное задание должно быть четким, т.е. обучающийся должен точно знать, что надо сделать для получения результата. У обучающегося в случае затруднения должна быть возможность воспользоваться опорой по образцу, по алгоритму (забыл - повторю - вспомню – сделаю).

*Принцип развития* предполагает выделение в процессе коррекционной работы тех задач, которые находятся в зоне ближайшего развития обучающихся с НОДА.

Характеристика особых образовательных потребностей обучающихся с НОДА

□ необходимо использование специальных методов, приёмов и средств обучения (в том числе специализированных компьютерных и ассистивных технологий), обеспечивающих реализацию «обходных путей» получения образования;

□ практико-ориентированный характер обучения русскому языку и упрощение системы учебно-познавательных задач, решаемых в процессе изучения предмета «Русский язык»;

□ специальное обучение «переносу» сформированных филологических знаний и умений в новые ситуации взаимодействия с действительностью;

□ специальная помощь в развитии возможностей вербальной и невербальной коммуникации на уроках русского языка, используя различные способы дополнительной альтернативной коммуникации;

□ обеспечение особой пространственной и временной организации образовательной среды, с использованием двигательного и охранительного педагогического режимов;

□ необходимость использования алгоритмов выполнения различных видов языкового анализа для конкретизации действий при самостоятельной работе.

**Срок освоения АООП НОО.** Нормативный срок освоения адаптированной основной общеобразовательной программы начального общего образования для обучающихся с НОДА (вариант 6.2.) составляет 5 лет.

**Психолого-педагогическая характеристика обучающихся (требования к развитию обучающихся).**

Группу обучающихся по варианту 6.2. составляют дети с лёгким дефицитом познавательных и социальных способностей, передвигающиеся при помощи ортопедических средств или лишённые возможности самостоятельного передвижения, имеющие нейросенсорные нарушения в сочетании с ограничениями манипулятивной деятельности и дизартрическими расстройствами разной степени выраженности.

Задержку психического развития при НОДА чаще всего характеризует благоприятная динамика дальнейшего умственного развития детей. Они легко используют помощь взрослого при обучении, у них достаточное, но несколько замедленное усвоение нового материала. При адекватной коррекционно-педагогической работе дети часто догоняют сверстников в умственном развитии.

#### **Планируемые результаты АООП освоения программы.**

##### **ЛИЧНОСТНЫЕ РЕЗУЛЬТАТЫ**

В результате изучения предмета «Русский язык» на уровне начального общего образования у обучающегося будут сформированы следующие личностные результаты.

*Гражданско-патриотического воспитания:*

— становление ценностного отношения к своей Родине, в том числе через изучение русского языка, отражающего историю и культуру страны;

— осознание своей этнокультурной и российской гражданской идентичности, понимание роли русского языка как государственного языка Российской Федерации и языка межнационального общения народов России;

— осознание своей сопричастности к прошлому, настоящему и будущему своей страны и родного края, в том числе через обсуждение ситуаций при работе с текстами на уроках русского языка;

— проявление уважения к своему и другим народам, формируемое в том числе на основе примеров из текстов, с которыми идёт работа на уроках русского языка;

— первоначальные представления о человеке как члене общества, о правах и ответственности, уважении и достоинстве человека, о нравственно этических нормах поведения и правилах межличностных отношений, в том числе отражённых в текстах, с которыми идёт работа на уроках русского языка.

*Духовно-нравственного воспитания:*

— осознание языка как одной из главных духовно-нравственных ценностей народа;

— признание индивидуальности каждого человека с опорой на собственный жизненный и читательский опыт;

— проявление сопереживания, уважения и доброжелательности, в том числе с использованием адекватных языковых средств для выражения своего состояния и чувств;

— неприятие любых форм поведения, направленных на причинение физического и морального вреда другим людям (в том числе связанного с использованием недопустимых средств языка).

#### *Эстетического воспитания:*

— уважительное отношение и интерес к художественной культуре, восприимчивость к разным видам искусства, традициям и творчеству своего и других народов;

— стремление к самовыражению в искусстве слова; осознание важности русского языка как средства общения и самовыражения.

#### *Физического воспитания, формирования культуры здоровья и эмоционального благополучия:*

— соблюдение правил безопасного поиска в информационной среде дополнительной информации в процессе языкового образования;

— бережное отношение к физическому и психическому здоровью, проявляющееся в выборе приемлемых способов речевого самовыражения и соблюдении норм речевого этикета и правил общения.

#### *Трудового воспитания:*

— осознание ценности труда в жизни человека и общества (в том числе благодаря примерам из текстов, с которыми идёт работа на уроках русского языка), интерес к различным профессиям, возникающий при обсуждении примеров из текстов, с которыми идёт работа на уроках русского языка.

#### *Экологического воспитания:*

— бережное отношение к природе, формируемое в процессе работы с текстами;

— неприятие действий, приносящих вред природе.

— Ценности научного познания:

— первоначальные представления о научной картине мира (в том числе первоначальные представления о системе языка как одной из составляющих целостной научной картины мира);

— познавательные интересы, активность, инициативность, любознательность и самостоятельность в познании, в том числе познавательный интерес к изучению русского языка, активность и самостоятельность в его познании.

### **МЕТАПРЕДМЕТНЫЕ РЕЗУЛЬТАТЫ**

В результате изучения предмета «Русский язык» на уровне начального общего образования у обучающегося будут сформированы следующие познавательные универсальные учебные действия.

#### **Познавательные универсальные учебные действия**

##### *Базовые логические действия:*

— сравнивать различные языковые единицы (звуки, слова, предложения, тексты), устанавливать основания для сравнения языковых единиц (частеречная принадлежность, грамматический признак, лексическое значение и др.); устанавливать аналогии языковых единиц;

— объединять объекты (языковые единицы) по определённому признаку;

— определять существенный признак для классификации языковых единиц (звуков, частей речи, предложений, текстов); классифицировать языковые единицы;

— находить в языковом материале закономерности и противоречия на основе предложенного учителем алгоритма наблюдения; анализировать алгоритм действий при работе с языковыми единицами, самостоятельно выделять учебные операции при анализе языковых единиц;

— выявлять недостаток информации для решения учебной и практической задачи на основе предложенного алгоритма, формулировать запрос на дополнительную информацию;

— устанавливать причинно-следственные связи в ситуациях наблюдения за языковым материалом, делать выводы.

##### *Базовые исследовательские действия:*

— с помощью учителя формулировать цель, планировать изменения языкового объекта, речевой ситуации;

— сравнивать несколько вариантов выполнения задания, выбирать наиболее целесообразный (на основе предложенных критериев);

— проводить по предложенному плану несложное лингвистическое мини исследование, выполнять по предложенному плану проектное задание;

— формулировать выводы и подкреплять их доказательствами на основе результатов проведённого наблюдения за языковым материалом (классификации, сравнения, исследования); формулировать с помощью учителя вопросы в процессе анализа предложенного языкового материала;

— прогнозировать возможное развитие процессов, событий и их последствия в аналогичных или сходных ситуациях.

### *Работа с информацией:*

- выбирать источник получения информации: нужный словарь для получения запрашиваемой информации, для уточнения;
- согласно заданному алгоритму находить представленную в явном виде информацию в предложенном источнике: в словарях, справочниках;
- распознавать достоверную и недостоверную информацию самостоятельно или на основании предложенного учителем способа её проверки (обращаясь к словарям, справочникам, учебнику);
- соблюдать с помощью взрослых (педагогических работников, родителей, законных представителей) правила информационной безопасности при поиске информации в информационно-телекоммуникационной сети «Интернете» (информации о написании и произношении слова, о значении слова, о происхождении слова, о синонимах слова);
- анализировать и создавать текстовую, видео-, графическую, звуковую информацию в соответствии с учебной задачей;
- понимать лингвистическую информацию, зафиксированную в виде таблиц, схем; самостоятельно создавать схемы, таблицы для представления лингвистической информации.

### **Коммуникативные универсальные учебные действия**

К концу обучения на уровне начального общего образования у обучающегося формируются коммуникативные универсальные учебные действия с учетом уровня развития их устной речи.

#### *Общение:*

- воспринимать и формулировать суждения, выражать эмоции в соответствии с целями и условиями общения в знакомой среде (при наличии возможности с учетом уровня развития устной речи);
- проявлять уважительное отношение к собеседнику, соблюдать правила ведения диалога и дискуссии (при наличии возможности с учетом уровня развития устной речи);
- признавать возможность существования разных точек зрения;
- корректно и аргументированно высказывать своё мнение (при наличии возможности с учетом уровня развития устной речи);
- строить речевое высказывание в соответствии с поставленной задачей (при наличии возможности с учетом уровня развития устной речи);
- создавать устные (при наличии возможности с учетом уровня развития устной речи) и письменные тексты (описание, рассуждение, повествование) в соответствии с речевой ситуацией;
- готовить небольшие публичные выступления о результатах парной и групповой работы, о результатах наблюдения, выполненного мини исследования, проектного задания (при наличии возможности с учетом уровня развития устной речи);
- подбирать иллюстративный материал (рисунки, фото, плакаты) к тексту выступления.

### **Регулятивные универсальные учебные действия**

К концу обучения на уровне начального общего образования у обучающегося формируются регулятивные универсальные учебные действия. *Самоорганизация:*

- планировать действия по решению учебной задачи для получения результата;
- выстраивать последовательность выбранных действий.
- Самоконтроль:
- устанавливать причины успеха/неудач учебной деятельности;
- корректировать свои учебные действия для преодоления речевых и орфографических ошибок;
- соотносить результат деятельности с поставленной учебной задачей по выделению, характеристике, использованию языковых единиц;
- находить ошибку, допущенную при работе с языковым материалом, находить орфографическую и пунктуационную ошибку;
- сравнивать результаты своей деятельности и деятельности одноклассников, объективно оценивать их по предложенным критериям.

### **Совместная деятельность:**

- формулировать краткосрочные и долгосрочные цели (индивидуальные с учётом участия в коллективных задачах) в стандартной (типовой) ситуации на основе предложенного учителем формата планирования, распределения промежуточных шагов и сроков;

— принимать цель совместной деятельности, коллективно строить действия по её достижению; распределять роли, договариваться, обсуждать процесс и результат совместной работы;

— проявлять готовность руководить, выполнять поручения, подчиняться, самостоятельно разрешать конфликты;

— ответственно выполнять свою часть работы;

— оценивать свой вклад в общий результат;

— выполнять совместные проектные задания с опорой на предложенные образцы.

### **ПРЕДМЕТНЫЕ РЕЗУЛЬТАТЫ. ПОДГОТОВИТЕЛЬНЫЙ КЛАСС**

К концу обучения в подготовительном классе обучающийся научится:

— различать слово и предложение; вычленять слова из предложений;

— вычленять звуки из слова;

— различать гласные и согласные звуки;

— различать ударные и безударные гласные звуки;

— различать мягкие и твёрдые согласные звуки (вне слова и в слове);

— различать понятия «звук» и «буква»;

— определять количество слогов в слове; делить слова на слоги (простые случаи: слова без стечения согласных); определять в слове ударный слог;

— обозначать на письме мягкость согласных звуков буквами е, ё, ю, я и буквой ь в конце слова;

— правильно называть буквы русского алфавита;

— в силу физических возможностей писать аккуратным разборчивым почерком без искажений: прописные и строчные буквы, соединения букв, слова;

— в силу физических возможностей печатать прописные и строчные буквы, слова и предложения с использованием специализированных компьютерных и ассистивных технологий;

— применять изученные правила правописания: раздельное написание слов в предложении; знак препинания в конце повествовательного предложения; прописная буква в начале предложения и в именах собственных (именах, фамилиях людей, кличках животных); перенос слов по слогам (простые случаи: слова из слогов типа «согласный + гласный»); гласные после шипящих в сочетаниях жи, ши (в положении под ударением), ча, ща, чу, шу;

— правильно списывать (без пропусков и искажений букв) слова и предложения;

— находить и исправлять ошибки на изученные правила, описки;

— понимать прослушанный текст;

— находить в тексте слова, значение которых требует уточнения;

— составлять предложение из набора форм слов;

— устно составлять текст из 3—5 предложений по сюжетным картинкам;

— использовать изученные понятия в процессе решения учебных задач.

## **СОДЕРЖАНИЕ ОБУЧЕНИЯ «Родной русский язык». Подготовительный класс.**

### **Обучение грамоте**

*Развитие речи.* Составление небольших рассказов повествовательного характера по серии сюжетных картинок, на основе собственных игр, занятий. Участие в диалоге (при наличии возможности).

Понимание текста при его прослушивании и при самостоятельном чтении вслух (при наличии возможности).

*Слово и предложение.* Различение слова и предложения. Работа с предложением: выделение слов, изменение их порядка.

Восприятие слова как объекта изучения, материала для анализа. Наблюдение над значением слова. Выявление слов, значение которых требует уточнения.

*Фонетика.* Звуки речи. Единство звукового состава слова и его значения. Установление последовательности звуков в слове и определение количества звуков. Сопоставление слов, различающихся одним или несколькими звуками. Звуковой анализ слова, работа со звуковыми моделями: построение модели звукового состава слова, подбор слов, соответствующих заданной модели. Различение гласных и согласных звуков, гласных ударных и безударных, согласных твёрдых и мягких, звонких и глухих. Определение места ударения. Слог как минимальная произносительная единица. Количество слогов в слове. Ударный слог.

*Графика.* Различение звука и буквы: буква как знак звука. Слоговой принцип русской графики. Буквы гласных как показатель твёрдости — мягкости согласных звуков. Функции букв е, ё, ю, я.

Мягкий знак как показатель мягкости предшествующего согласного звука в конце слова. Последовательность букв в русском алфавите.

*Чтение.* Слововое чтение (ориентация на букву, обозначающую гласный звук). Плавное слоговое чтение и чтение целыми словами со скоростью, соответствующей индивидуальному темпу. Осознанное чтение слов, словосочетаний, предложений. Чтение с интонациями и паузами в соответствии со знаками препинания. Выразительное чтение на материале небольших прозаических текстов и стихотворений (при наличии возможности).

Орфоэпическое чтение при переходе к чтению целыми словами (при наличии возможности). Орфографическое чтение (проговаривание) как средство самоконтроля при письме под диктовку и при списывании (при наличии возможности).

*Письмо.* Ориентация на пространстве листа в тетради и на пространстве классной доски. Гигиенические требования, которые необходимо соблюдать во время письма.

Начертание письменных прописных и строчных букв. Письмо разборчивым, аккуратным почерком (при наличии возможности). Понимание функции небуквенных графических средств: пробела между словами, знака переноса. Письмо под диктовку слов и предложений, написание которых не расходится с их произношением. Приёмы и последовательность правильного списывания текста.

*Орфография и пунктуация.* Правила правописания и их применение: раздельное написание слов; обозначение гласных после шипящих в сочетаниях жи, ши (в положении под ударением), ча, ща, чу, щу; прописная буква в начале предложения, в именах собственных (именах людей, кличках животных); перенос по слогам слов без стечения согласных; знаки препинания в конце предложения.

**Место курса «Родной русский язык. 1 подготовительный класс» в учебном плане.** Общее число часов, отведённых на изучение курса «Родной русский язык» — 672 часа (4 часа в неделю в каждом классе): в подготовительном классе – 128 (132) часа, в 1 классе 132 часа, во 2—4 классах по 136 часов

### Учебно-тематическое планирование. Подготовительный класс. (128 ч., с учётом резерва 132ч.)

Тема, раздел, кол-во часов	Программное содержание	Методы и формы организации обучения. Характеристика деятельности обучающихся
<b>1. Развитие речи (7ч.)</b>	Составление небольших рассказов повествовательного характера по серии сюжетных картинок. Участие в диалоге. Понимание текста при его прослушивании.	Работа с серией сюжетных картинок, выстроенных в правильной последовательности: анализ изображённых событий, обсуждение сюжета, составление устного (при наличии возможности с учетом уровня развития устной речи) рассказа с опорой на картинки. Работа с серией сюжетных картинок с нарушенной последовательностью, анализ изображённых событий, установление правильной последовательности событий, объяснение ошибки художника, внесение изменений в последовательность картинок, составление устного (при наличии возможности с учетом уровня развития устной речи) рассказа по восстановленной серии картинок. Самостоятельная работа: составление короткого рассказа по опорным словам. Учебный диалог по результатам совместного составления рассказов, объяснение уместности или неуместности использования тех или иных речевых средств, участие в диалоге, высказывание и обоснование своей точки зрения (при наличии возможности с учетом уровня развития устной речи). Слушание текста, понимание текста при его прослушивании.
<b>2. Слово и предложение (4.)</b>	Различение слова и предложения. Работа с предложением: дополнять предложения словами по смыслу. Различение слова и обозначаемого им предмета. Восприятие слова как объекта изучения, материала для анализа. Наблюдение над значением слова. Выявление слов, значение которых требует уточнения. Активизация и расширение словарного запаса. Включение слов в предложение. Осознание единства	Совместная работа: придумывание предложения с заданным словом. Моделирование предложения: определение количества слов в предложении и обозначение каждого слова полоской. Самостоятельная работа: определение количества слов в предложении, обозначение слов полосками. Игра «Исправь ошибку в предложении» (корректировка предложений, содержащих смысловые и грамматические ошибки).

	звукового состава слова и его значения.	
<b>3. Фонетика (20 ч.)</b>	<p>Звуки речи. Интонационное выделение звука в слове. Называние слов с заданным звуком. Дифференциация близких по акустик артикуляционным признакам звуков. Установление последовательности звуков в слове, определение количества звуков. Сопоставление слов, различающихся одним или несколькими звуками. Звуковой анализ слова, работа со звуковыми моделями: построение модели звукового состава слова, подбор слов, соответствующих заданной модели.</p> <p>Особенность гласных звуков. Особенность согласных звуков. Различение гласных и согласных звуков. Определение места ударения. Различение гласных ударных и безударных. Ударный слог.</p> <p>Твёрдость и мягкость согласных звуков как смысловоразличительная функция. Различение твёрдых и мягких согласных звуков.</p> <p>Дифференциация парных по твёрдости — мягкости согласных звуков.</p> <p>Слог как минимальная произносительная единица. Слогообразующая функция гласных звуков. Определение количества слогов в слове. Деление слов на слоги (простые однозначные случаи).</p>	<p>Игровое упражнение «Скажи так, как я» (отрабатывается умение воспроизводить заданный учителем образец интонационного выделения звука в слове).</p> <p>Игровое упражнение «Есть ли в слове заданный звук?» (выполнение указанного действия тогда, когда ведущий называет слово с заданным звуком, отрабатывается умение определять наличие заданного звука в слове).</p> <p>Работа с моделью: выбрать нужную модель в зависимости от места заданного звука в слове (начало, середина, конец слова).</p> <p>Совместная работа: группировка слов по первому звуку (по последнему звуку), по наличию близких в акустико-артикуляционном отношении звуков ([н] — [м], [р] — [л], [с] — [ш] и др.).</p> <p>Моделирование звукового состава слов с использованием фишек разного цвета для фиксации качественных характеристик звуков.</p> <p>Работа в парах: сравнение двух моделей звукового состава (нахождение сходства и различия).</p> <p>Дифференцированное задание: соотнесение слов с соответствующими им моделями.</p> <p>Учебный диалог «Чем гласные звуки отличаются по произношению от согласных звуков?»; как результат участия в диалоге: различение гласных и согласных звуков по отсутствию/наличию преграды.</p> <p>Игровое упражнение «Назови братца» (парный по твёрдости — мягкости звук).</p> <p>Учебный диалог «Чем твёрдые согласные звуки отличаются от мягких согласных звуков?».</p> <p>Совместная работа: характеристика особенностей гласных, согласных звуков, обоснование своей точки зрения, выслушивание одноклассников.</p> <p>Контроль этапов своей работы, оценка процесса и результата выполнения задания.</p> <p>Комментированное выполнение упражнения по определению количества слогов в слове, приведение доказательства. Работа в парах: подбор слов с заданным количеством слогов.</p> <p>Работа в группах: объединение слов по количеству слогов в слове и месту ударения; нахождение и исправление ошибок, допущенных при делении слов на слоги, в определении ударного звука.</p>
<b>4. Графика (31 ч.)</b> <i>Изучается одновременно с разделом «Чтение» учебного предмета «Литературное чтение»</i>	<p>Звук и буква. Буква как знак звука. Различение звука и буквы. Буквы, обозначающие гласные звуки. Буквы, обозначающие согласные звуки.</p> <p>Овладение слоговым принципом русской Графики. Буквы гласных как показатель твёрдости — мягкости согласных звуков.</p> <p>Функции букв, обозначающих гласный звук в открытом слоге: обозначение гласного звука и указание на твёрдость или мягкость предшествующего согласного.</p> <p>Мягкий знак как показатель мягкости предшествующего согласного звука в конце слова. Функция букв ь и ъ.</p> <p>Знакомство с русским алфавитом как последовательностью букв.</p>	<p>Игровое упражнение «Найди нужную букву» (отрабатывается умение соотносить звук и соответствующую ему букву).</p> <p>Совместная работа: объяснение функции букв, обозначающих гласные звуки в открытом слоге: буквы гласных как показатель твёрдости — мягкости предшествующих согласных звуков.</p> <p>Упражнение: дифференцировать буквы, обозначающие близкие по акустико-артикуляционным признакам согласные звуки ([с] — [з], [ш] — [ж], [ц] — [ч] и т.д.), и буквы, имеющие оптическое и кинетическое сходство (о — а, и — у, п — т, л — м, х — ж, ш — т, в — д и т. д.).</p> <p>Учебный диалог «Зачем нам нужны буквы ь и ъ?», объяснение в ходе диалога функции букв ь и ъ.</p> <p>Рассказ учителя об истории русского алфавита, о значении алфавита для систематизации информации, о важности знания последовательности букв в русском алфавите.</p> <p>Игровое упражнение «Повтори фрагмент алфавита» (при наличии возможности с учетом уровня развития устной речи).</p> <p>Игра соревнование «Повтори алфавит» (при наличии возможности с учетом уровня развития устной речи).</p>
<b>5. Письмо (60 ч.)</b>	<p>Развитие мелкой моторики пальцев и свободы движения руки. Развитие умения ориентироваться на пространстве листа в тетради, экрана монитора и на пространстве классной доски. Усвоение</p>	<p>Совместная работа: анализ поэлементного состава букв.</p> <p>Игровое упражнение «Конструктор букв», направленное на составление буквы из элементов.</p> <p>Моделирование (из пластилина, из проволоки) букв. Игровое упражнение «Назови букву», направленное на различение букв,</p>



	<p>гигиенических требований, которые необходимо соблюдать во время письма/печатания. Анализ начертаний письменных заглавных и строчных букв. Создание единства звука, зрительного образа обозначающей его буквы и двигательного образа этой буквы.</p> <p>Овладение начертанием письменных прописных и строчных букв. Письмо/печатание букв, буквосочетаний, слогов, слов, предложений с соблюдением гигиенических норм. Овладение разборчивым, аккуратным письмом в силу физических возможностей. Овладение умением печатать с использованием специализированных компьютерных и ассистивных технологий. Понимание функции небуквенных графических средств: пробела между словами, знака переноса.</p> <p>Письмо под диктовку слов и предложений, написание которых не расходится с их произношением. Усвоение приёмов и последовательности правильного списывания текста.</p>	<p>имеющих оптическое и кинетическое сходство.</p> <p>Игровое упражнение «Что случилось с буквой»: анализ деформированных букв, определение недостающих элементов.</p> <p>Практическая работа: контролировать правильность написания буквы, сравнивать свои буквы с предложенным образцом.</p> <p>Упражнение: запись под диктовку слов и предложений, состоящих из трёх — пяти слов со звуками в сильной позиции.</p> <p>Работа в парах: соотнесение одних и тех же слов, написанных печатным и письменным.</p> <p>Упражнение: запись письменными буквами слова/предложения/короткого текста, написанного печатными буквами (при наличии возможности с учетом уровня развития моторики рук). Моделирование в процессе совместного обсуждения алгоритма списывания.</p> <p>Практическая работа: списывание слов/предложений в соответствии с заданным алгоритмом, контролирование этапов своей работы.</p> <p>Обсуждение проблемной ситуации «Что делать, если строка заканчивается, а слово не входит?», введение знака переноса, сообщение правила переноса слов (первичное знакомство).</p> <p>Учебный диалог «Почему слова пишутся отдельно друг от друга? Удобно ли читать предложение, записанное без пробелов между словами?».</p>
<p><b>6. Орфография и пунктуация</b> <i>(изучается параллельно с разделом «Письмо»)</i></p>	<p>Знакомство с правилами правописания и их применение: раздельное написание слов; обозначение гласных после шипящих в сочетаниях жи, ши (в положении под ударением), ча, ща, чу, шу; прописная буква в начале предложения, в именах собственных (именах людей, кличках животных); перенос слов по слогам без стечения согласных; знаки препинания в конце предложения.</p>	<p>Совместный анализ текста на наличие в нём слов с буквосочетаниями жи, ши, ча, ща, чу, шу.</p> <p>Упражнение: выписывание из текста слов с буквосочетаниями ча, ща, чу, шу, жи, ши.</p> <p>Упражнение: запись предложения, составленного из набора слов, с правильным оформлением начала и конца предложения, с соблюдением пробелов между словами. Комментированная запись предложений с обязательным объяснением случаев употребления заглавной буквы.</p> <p>Игра «Кто больше»: подбор и запись имён собственных на заданную букву.</p> <p>Практическая работа: списывание и запись под диктовку с применением изученных правил.</p>

## Перечень учебно-методического обеспечения

### Печатные пособия:

1. Информационно-коммуникативные средства: электронное приложение к учебнику «Русский язык» В. П. Канакина, В. Г. Горецкий и др. (CD).
2. Наглядные пособия: комплект демонстрационных таблиц к «Русской азбуке» В. Г. Горецкого и др. (авторы Т. В. Игнатьева, Л. Е. Тарасова); лента букв.
3. Материально-технические средства: компьютерная техника, интерактивная доска, видеопроектор, экспозиционный экран, магнитная доска с набором приспособлений для крепления таблиц.

### Материально-техническое обеспечение

1. Печатные пособия: учебники, учебные пособия, раздаточный материал (тесты, дидактические карточки, тренажеры), рабочие тетради к учебнику на печатной основе, тетради тестов по литературному чтению для 1 класса, рабочие тетради.
2. ИКТ, аудиовизуальные (презентации, образовательные видеофильмы, игры, тренажеры и т.п.);
3. Наглядные пособия (таблицы).
4. Учебные приборы

**Технические средства обучения.** Аудиторная доска с набором приспособлений для крепления карт и таблиц. Экспозиционный экран. Персональный компьютер с принтером. Мультимедийный проектор.


**Учебно-практическое и учебно-лабораторное оборудование.** Набор предметных картинок. Наборное полотно. Демонстрационные таблицы. Электронное сопровождение к учебнику «Азбука», 1 класс, авторы В.Г. Горецкий, В. А. Кирюшкин и др.


**Интернет-ресурсы.** Единая коллекция Цифровых Образовательных Ресурсов. – Режим доступа: <http://school-collection.edu.ru>

Презентация уроков «Начальная школа». – Режим доступа: <http://nachalka/info/about/193>

Я иду на урок начальной школы (материалы к уроку). – Режим доступа: <http://nsc.1september.ru/urok>

Знания и умения учащихся по **математике** оцениваются по результатам их индивидуального и фронтального опроса, текущих и итоговых письменных работ.

«Рассмотрено»  
Руководитель МО  
учителей начальных классов  
 Э. З. Гарипова  
Протокол № 1  
от «18» августа 2024 г.

«Согласовано»  
Заместитель директора по УР  
 Ф.Х. Шакурова  
«19» августа 2024 г.

«Утверждено»  
И.С. директора ГБОУ  
«Казанская школа-интернат  
№ 4 для детей с ОВЗ»  
 Л.А. Тетсенева  
Приказ № 29-ОД  
от «19» августа 2024 г.



## **РАБОЧАЯ ПРОГРАММА**

по учебному предмету «Литературное чтение на родном языке (русском)»

для подготовительного 1«А» класса

вариант обучения 6.2

учителя начальных классов

ГБОУ «Казанская школа-интернат № 4 для детей с ОВЗ»

Аникиной Светланы Николаевны

высшей квалификационной категории

2024-2025 учебный год

Федеральная рабочая программа по предмету «Литературное чтение на родном языке (русском)» (предметная область «Русский язык и литературное чтение на родном языке») разработана на уровне начального общего образования составлена на основе требований к результатам освоения АООП НОО, установленными ФГОС НОО обучающихся с ОВЗ, федеральной программой воспитания.

Рабочая программа по русскому языку для 1 кл (подгот.) конкретизирует содержание предметных тем образовательного стандарта и дает распределение учебных часов по разделам курса и последовательность изучения разделов родного русского языка с учетом межпредметных и внутрипредметных связей, логики представления учебного материала, возрастных особенностей учащихся. Программа соответствует основной образовательной программе и учебному плану.

Адаптированная основная образовательная программа (АООП) начального общего образования для обучающихся с НОДА определяет содержание образования, ожидаемые результаты и условия ее реализации.

Нормативно-правовую базу разработки АООП НОО для обучающихся с НОДА составляют:

- Федеральный закон Российской Федерации «Об образовании в Российской Федерации» N 273-ФЗ (в ред. Федеральных законов от 07.05.2013 N 99-ФЗ, от 23.07.2013 N 203-ФЗ);
- Федеральный государственный образовательный стандарт начального общего образования для обучающихся с ОВЗ;
- Нормативно-методические документы Минобрнауки Российской Федерации и другие нормативно-правовые акты в области образования;
- Примерная адаптированная основная общеобразовательная программа начального общего образования на основе ФГОС для обучающихся с ОВЗ;
- Устав образовательной организации.

### **Цель реализации АООП НОО**

Адаптированная основная образовательная программа начального общего образования для обучающихся с НОДА направлена на формирование у них общей культуры, обеспечивающей разностороннее развитие их личности (нравственно-эстетическое, социально-личностное, интеллектуальное, физическое), овладение учебной деятельностью в соответствии с принятыми в семье и обществе духовно-нравственными и социокультурными ценностями.

Коррекционно-развивающий потенциал учебного предмета «Русский язык» используется для решения следующих **коррекционных задач**: развитие всех видов речи (внутренней и внешней) обучающихся с НОДА, развитие всех ее функций, особенно коммуникативной и познавательной; развитие и автоматизация графо-моторного навыка, развитие мелкой моторики рук; при отсутствии или выраженных ограничениях моторного компонента письма проведение работы по формированию навыка пользования различными клавиатурами, как традиционными, так и виртуальными, в процессе выполнения письменных упражнений; развитие высших психических функций обучающихся с НОДА на основе учебного материала. Содержание предмета «Русский язык» должно обеспечивать связь приобретаемых филологических знаний с практической деятельностью и повседневной жизнью обучающихся через использование различных практических упражнений, формирующих метапредметные связи, и решение проблемных задач.

Изучение русского языка направлено на достижение следующих **целей**:

- приобретение обучающимся с НОДА первоначальных представлений о многообразии языков и культур на территории Российской Федерации, о языке как одной из главных духовно-нравственных ценностей народа; понимание роли языка как основного средства общения; осознание значения русского языка как государственного языка Российской Федерации; понимание роли русского языка как языка межнационального общения; осознание правильной устной и письменной речи как показателя общей культуры человека;
- овладение основными видами речевой деятельности на основе первоначальных представлений о нормах современного русского литературного языка: аудированием, говорением, чтением, письмом с учетом индивидуального уровня развития устной речи обучающихся с НОДА и их моторики рук.
- овладение первоначальными научными представлениями о системе родного русского языка: фонетике, графике, лексике, морфемике, морфологии и синтаксисе; об основных единицах языка, их признаках и особенностях употребления в речи;
- использование в речевой деятельности норм современного русского литературного языка (орфоэпических, лексических, грамматических, орфографических, пунктуационных) и речевого этикета;

- развитие функциональной грамотности, готовности к успешному взаимодействию с изменяющимся миром и дальнейшему образованию.

Центральной идеей конструирования содержания и планируемых результатов обучения является признание равной значимости работы по изучению системы языка и работы по совершенствованию речи обучающихся. Языковой материал призван сформировать первоначальные представления о структуре русского языка, способствовать усвоению норм русского литературного языка, орфографических и пунктуационных правил. Развитие устной и письменной речи обучающихся направлено на решение практической задачи развития всех видов речевой деятельности, отработку навыков использования усвоенных норм русского литературного языка, речевых норм и правил речевого этикета в процессе устного и письменного общения. Ряд задач по совершенствованию речевой деятельности решаются совместно с учебным предметом «Литературное чтение».

**Принципы реализации** федеральной адаптированной рабочей программы

*Динамичность восприятия учебного материала.* Предполагает использование заданий по степени нарастающей трудности. Следует подбирать задания, при выполнении которых используются действия различных анализаторов: слухового, зрительного, кинестетического.

*Принцип продуктивной обработки информации.* В учебный процесс необходимо включать задания, предполагающие самостоятельную обработку информации обучающимися с использованием дозированной поэтапной помощи педагога. Предварительно учитель обучает работать с информацией по образцу, алгоритму, вопросам. Обучающийся осуществляет перенос показанного способа обработки информации на своё индивидуальное задание.

*Принцип последовательности и концентричности* усвоения знаний предполагает такой подбор материала, когда между составными частями его существует логическая связь, последующие задания. Опираются на предыдущие. Такое построение программного содержания позволяет обеспечить высокое качество образования. Концентрированное изучение материала служит также средством установления более тесных связей между специалистами учреждения.

*Принцип доступности* предполагает построение обучения на уровне их реальных познавательных возможностей. Конкретность и доступность обеспечиваются подбором коррекционно-развивающих пособий в соответствии с санитарно-гигиеническими и возрастными нормами.

*При реализации принципа дифференцированного (индивидуального) подхода* в обучении русскому языку учащихся с НОДА необходимо учитывать уровень развития их экспрессивной речи и мануальных навыков, в частности уровень сформированных графомоторных навыков. Учитель в процессе обучения определяет возможности учащихся выполнять устные и письменные задания. При выраженных дизартрических расстройствах учитель предлагает обучающимся выполнять задания письменно, минимизировав устный опрос. Для лучшего усвоения учебного материала при проведении различных видов языкового анализа необходимо предлагать пошаговые алгоритмы выполнения заданий. Ограниченный жизненный опыт обучающихся с НОДА и специфика овладения понятиями требуют проведения систематической целенаправленной словарной работы. Речевой материал необходимо отбирать не только с учетом программного материала, но и с учетом межпредметных связей, например, для разных видов языкового разбора использовать терминологию из других предметных областей. Для текущего и промежуточного контроля знаний учащихся с НОДА необходимо использовать те виды, которые бы объективно показывали результативность их обучения. Например, диктант и практические упражнения обучающиеся могут выполнять, используя персональные компьютеры и мобильные устройства. Время для выполнения контрольно-измерительных мероприятий необходимо пролонгировать с учетом индивидуальных возможностей обучающихся с НОДА.

*Принцип мотивации к учению.* Этот принцип подразумевает, что каждое учебное задание должно быть четким, т.е. обучающийся должен точно знать, что надо сделать для получения результата. У обучающегося в случае затруднения должна быть возможность воспользоваться опорой по образцу, по алгоритму (забыл - повторю - вспомню – сделаю).

*Принцип развития* предполагает выделение в процессе коррекционной работы тех задач, которые находятся в зоне ближайшего развития обучающихся с НОДА.

Характеристика особых образовательных потребностей обучающихся с НОДА

□ необходимо использование специальных методов, приёмов и средств обучения (в том числе специализированных компьютерных и ассистивных технологий), обеспечивающих реализацию «обходных путей» получения образования;

□ практико-ориентированный характер обучения русскому языку и упрощение системы учебно-познавательных задач, решаемых в процессе изучения предмета «Русский язык»;

□ специальное обучение «переносу» сформированных филологических знаний и умений в новые ситуации взаимодействия с действительностью;

□ специальная помощь в развитии возможностей вербальной и невербальной коммуникации на уроках русского языка, используя различные способы дополнительной альтернативной коммуникации;

□ обеспечение особой пространственной и временной организации образовательной среды, с использованием двигательного и охранительного педагогического режимов;

□ необходимость использования алгоритмов выполнения различных видов языкового анализа для конкретизации действий при самостоятельной работе.

**Срок освоения АООП НОО.** Нормативный срок освоения адаптированной основной общеобразовательной программы начального общего образования для обучающихся с НОДА (вариант 6.2.) составляет 5 лет.

**Психолого-педагогическая характеристика обучающихся (требования к развитию обучающихся).**

Группу обучающихся по варианту 6.2. составляют дети с лёгким дефицитом познавательных и социальных способностей, передвигающиеся при помощи ортопедических средств или лишенные возможности самостоятельного передвижения, имеющие нейросенсорные нарушения в сочетании с ограничениями манипулятивной деятельности и дизартрическими расстройствами разной степени выраженности.

Задержку психического развития при НОДА чаще всего характеризует благоприятная динамика дальнейшего умственного развития детей. Они легко используют помощь взрослого при обучении, у них достаточное, но несколько замедленное усвоение нового материала. При адекватной коррекционно-педагогической работе дети часто догоняют сверстников в умственном развитии.

#### **Планируемые результаты АООП освоения программы.**

##### **ЛИЧНОСТНЫЕ РЕЗУЛЬТАТЫ**

В результате изучения предмета «Литературное чтение на родном языке (русском)» на уровне начального общего образования у обучающегося будут сформированы следующие личностные результаты.

##### *Гражданско-патриотического воспитания:*

— становление ценностного отношения к своей Родине, в том числе через изучение русского языка, отражающего историю и культуру страны;

— осознание своей этнокультурной и российской гражданской идентичности, понимание роли русского языка как государственного языка Российской Федерации и языка межнационального общения народов России;

— осознание своей сопричастности к прошлому, настоящему и будущему своей страны и родного края, в том числе через обсуждение ситуаций при работе с текстами на уроках русского языка;

— проявление уважения к своему и другим народам, формируемое в том числе на основе примеров из текстов, с которыми идёт работа на уроках русского языка;

— первоначальные представления о человеке как члене общества, о правах и ответственности, уважении и достоинстве человека, о нравственно этических нормах поведения и правилах межличностных отношений, в том числе отражённых в текстах, с которыми идёт работа на уроках русского языка.

##### *Духовно-нравственного воспитания:*

— осознание языка как одной из главных духовно-нравственных ценностей народа;

— признание индивидуальности каждого человека с опорой на собственный жизненный и читательский опыт;

— проявление сопереживания, уважения и доброжелательности, в том числе с использованием адекватных языковых средств для выражения своего состояния и чувств;

— неприятие любых форм поведения, направленных на причинение физического и морального вреда другим людям (в том числе связанного с использованием недопустимых средств языка).

#### *Эстетического воспитания:*

— уважительное отношение и интерес к художественной культуре, восприимчивость к разным видам искусства, традициям и творчеству своего и других народов;

— стремление к самовыражению в искусстве слова; осознание важности русского языка как средства общения и самовыражения.

#### *Физического воспитания, формирования культуры здоровья и эмоционального благополучия:*

— соблюдение правил безопасного поиска в информационной среде дополнительной информации в процессе языкового образования;

— бережное отношение к физическому и психическому здоровью, проявляющееся в выборе приемлемых способов речевого самовыражения и соблюдении норм речевого этикета и правил общения.

#### *Трудового воспитания:*

— осознание ценности труда в жизни человека и общества (в том числе благодаря примерам из текстов, с которыми идёт работа на уроках русского языка), интерес к различным профессиям, возникающий при обсуждении примеров из текстов, с которыми идёт работа на уроках русского языка.

#### *Экологического воспитания:*

— бережное отношение к природе, формируемое в процессе работы с текстами;

— неприятие действий, приносящих вред природе.

— Ценности научного познания:

— первоначальные представления о научной картине мира (в том числе первоначальные представления о системе языка как одной из составляющих целостной научной картины мира);

— познавательные интересы, активность, инициативность, любознательность и самостоятельность в познании, в том числе познавательный интерес к изучению русского языка, активность и самостоятельность в его познании.

### **МЕТАПРЕДМЕТНЫЕ РЕЗУЛЬТАТЫ**

В результате изучения предмета «Литературное чтение на родном языке (русском)» на уровне начального общего образования у обучающегося будут сформированы следующие познавательные универсальные учебные действия.

#### **Познавательные универсальные учебные действия**

##### *Базовые логические действия:*

— сравнивать различные языковые единицы (звуки, слова, предложения, тексты), устанавливать основания для сравнения языковых единиц (частеречная принадлежность, грамматический признак, лексическое значение и др.); устанавливать аналогии языковых единиц;

— объединять объекты (языковые единицы) по определённому признаку;

— определять существенный признак для классификации языковых единиц (звуков, частей речи, предложений, текстов); классифицировать языковые единицы;

— находить в языковом материале закономерности и противоречия на основе предложенного учителем алгоритма наблюдения; анализировать алгоритм действий при работе с языковыми единицами, самостоятельно выделять учебные операции при анализе языковых единиц;

— выявлять недостаток информации для решения учебной и практической задачи на основе предложенного алгоритма, формулировать запрос на дополнительную информацию;

— устанавливать причинно-следственные связи в ситуациях наблюдения за языковым материалом, делать выводы.

##### *Базовые исследовательские действия:*

— с помощью учителя формулировать цель, планировать изменения языкового объекта, речевой ситуации;

— сравнивать несколько вариантов выполнения задания, выбирать наиболее целесообразный (на основе предложенных критериев);

— проводить по предложенному плану несложное лингвистическое мини исследование, выполнять по предложенному плану проектное задание;

— формулировать выводы и подкреплять их доказательствами на основе результатов проведённого наблюдения за языковым материалом (классификации, сравнения, исследования); формулировать с помощью учителя вопросы в процессе анализа предложенного языкового материала;

— прогнозировать возможное развитие процессов, событий и их последствия в аналогичных или сходных ситуациях.

*Работа с информацией:*

— выбирать источник получения информации: нужный словарь для получения запрашиваемой информации, для уточнения;

— согласно заданному алгоритму находить представленную в явном виде информацию в предложенном источнике: в словарях, справочниках;

— распознавать достоверную и недостоверную информацию самостоятельно или на основании предложенного учителем способа её проверки (обращаясь к словарям, справочникам, учебнику);

— соблюдать с помощью взрослых (педагогических работников, родителей, законных представителей) правила информационной безопасности при поиске информации в информационно-телекоммуникационной сети «Интернете» (информации о написании и произношении слова, о значении слова, о происхождении слова, о синонимах слова);

— анализировать и создавать текстовую, видео-, графическую, звуковую информацию в соответствии с учебной задачей;

— понимать лингвистическую информацию, зафиксированную в виде таблиц, схем; самостоятельно создавать схемы, таблицы для представления лингвистической информации.

**Коммуникативные универсальные учебные действия**

К концу обучения на уровне начального общего образования у обучающегося формируются коммуникативные универсальные учебные действия с учетом уровня развития их устной речи.

*Общение:*

— воспринимать и формулировать суждения, выражать эмоции в соответствии с целями и условиями общения в знакомой среде (при наличии возможности с учетом уровня развития устной речи);

— проявлять уважительное отношение к собеседнику, соблюдать правила ведения диалога и дискуссии (при наличии возможности с учетом уровня развития устной речи);

— признавать возможность существования разных точек зрения;

— корректно и аргументированно высказывать своё мнение (при наличии возможности с учетом уровня развития устной речи);

— строить речевое высказывание в соответствии с поставленной задачей (при наличии возможности с учетом уровня развития устной речи);

— создавать устные (при наличии возможности с учетом уровня развития устной речи) и письменные тексты (описание, рассуждение, повествование) в соответствии с речевой ситуацией;

— готовить небольшие публичные выступления о результатах парной и групповой работы, о результатах наблюдения, выполненного мини исследования, проектного задания (при наличии возможности с учетом уровня развития устной речи);

— подбирать иллюстративный материал (рисунки, фото, плакаты) к тексту выступления.

**Регулятивные универсальные учебные действия**

К концу обучения на уровне начального общего образования у обучающегося формируются регулятивные универсальные учебные действия. *Самоорганизация:*

— планировать действия по решению учебной задачи для получения результата;

— выстраивать последовательность выбранных действий.

— Самоконтроль:

— устанавливать причины успеха/неудач учебной деятельности;

— корректировать свои учебные действия для преодоления речевых и орфографических ошибок;

— соотносить результат деятельности с поставленной учебной задачей по выделению, характеристике, использованию языковых единиц;

— находить ошибку, допущенную при работе с языковым материалом, находить орфографическую и пунктуационную ошибку;

— сравнивать результаты своей деятельности и деятельности одноклассников, объективно оценивать их по предложенным критериям.

**Содержание учебного предмета «Литературное чтение на родном языке»**

**Первый год обучения. Подготовительный класс (32 ч)**

*Раздел 1. Русский язык: прошлое и настоящее*



Сведения об истории русской письменности: как появились буквы современного русского алфавита. Особенности оформления книг в Древней Руси: оформление красной строки и заставок.

Практическая работа. Оформление буквиц и заставок.

Слова, обозначающие предметы традиционного русского быта:

1) дом в старину: что как называлось (изба, терем, хоромы, горница, светлица, светец, лучина и т. д.);

2) как называлось то, во что одевались в старину (кафтан, кушак, рубаха, сарафан, лапти и т. д.).  
Имена в малых жанрах фольклора (в пословицах, поговорках, загадках, прибаутках).

Проектное задание. Словарь в картинках.

### *Раздел 2. Язык в действии*

Как нельзя произносить слова (пропедевтическая работа по предупреждению ошибок в произношении слов). Смыслоразличительная роль ударения. Звукопись в стихотворном художественном тексте. Наблюдение за сочетаемостью слов (пропедевтическая работа по предупреждению ошибок в сочетаемости слов).

### *Раздел 3. Секреты речи и текста*

Секреты диалога: учимся разговаривать друг с другом и со взрослыми. Диалоговая форма устной речи. Стандартные обороты речи для участия в диалоге (Как вежливо попросить? Как похвалить товарища? Как правильно поблагодарить?).

Цели и виды вопросов (вопрос-уточнение, вопрос как запрос на новое содержание).

Планируемые результаты освоения программы подготовительного класса.

Изучение предмета «Литературное чтение на родном языке» в подготовительном классе должно обеспечивать достижение предметных результатов освоения курса в соответствии с требованиями Федерального государственного образовательного стандарта начального общего образования. Система планируемых результатов даёт представление о том, какими именно знаниями, умениями, навыками, а также личностными, познавательными, регулятивными и коммуникативными учебными действиями овладеют обучающиеся в ходе освоения содержания учебного предмета «Литературное чтение на родном языке» в подготовительном классе.


Предметные результаты изучения учебного предмета «Литературное чтение на родном языке» на уровне начального общего образования ориентированы на применение знаний, умений и навыков в учебных ситуациях и реальных жизненных условиях.


В конце первого года изучения курса русского родного языка в начальной школе обучающийся научится:


- при реализации содержательной линии «Литературное чтение на родном языке: прошлое и настоящее»: распознавать слова, обозначающие предметы традиционного русского быта (дом, одежда), понимать значение устаревших слов по указанной тематике; использовать словарные статьи учебного пособия для определения лексического значения слова; понимать значение русских пословиц и поговорок, связанных с изученными темами;


- при реализации содержательной линии «Язык в действии»: произносить слова с правильным ударением (в рамках изученного); осознавать смыслоразличительную роль ударения;

- при реализации содержательной линии «Секреты речи и текста»: различать этикетные формы обращения в официальной и неофициальной речевой ситуации; владеть правилами корректного речевого поведения в ходе диалога; использовать в речи языковые средства для свободного выражения мыслей и чувств на родном языке адекватно ситуации общения; владеть различными приёмами слушания научно-познавательных и художественных текстов об истории языка и культуре русского народа; анализировать информацию прочитанного и прослушанного текста: выделять в нём наиболее существенные факты.

«Рассмотрено»  
Руководитель МО  
учителей начальных классов  
 Э. З. Гарипова  
Протокол № 1  
от «18» августа 2024 г.

«Согласовано»  
Заместитель директора по УР  
 Ф.Х. Шакурова  
«19» августа 2024 г.

«Утверждено»  
И.О. директора ГБОУ  
«Казанская школа-интернат  
№ 4 для детей с ОВЗ»  
 Л.А. Тейлева  
Приказ № 45-ОД  
от «19» августа 2024 г.



### **РАБОЧАЯ ПРОГРАММА**

по учебному предмету «Труд (Технология)»

для подготовительного 1 «А» класса

вариант обучения 6.2

учителя начальных классов

ГБОУ «Казанская школа-интернат № 4 для детей с ОВЗ»

Аникиной Светланы Николаевны

высшей квалификационной категории

2024-2025 учебный год

## Технология. 1 класс (подготовительный)

### Пояснительная записка

Федеральная рабочая программа по предмету «Технология» разработана на уровне начального общего образования составлена на основе требований к результатам освоения АООП НОО, установленными ФГОС НОО обучающихся с ОВЗ, федеральной программой воспитания.

Рабочая программа по программе «Технология» для 1 подготовительного класса конкретизирует содержание предметных тем образовательного стандарта и дает распределение учебных часов по разделам курса и последовательность изучения разделов программы «Технология» с учетом межпредметных и внутрипредметных связей, логики представления учебного материала, возрастных особенностей учащихся. Программа соответствует основной образовательной программе и учебному плану.

Адаптированная основная образовательная программа (АООП) начального общего образования для обучающихся с НОДА определяет содержание образования, ожидаемые результаты и условия ее реализации.

**Нормативно-правовую базу разработки АООП НОО для обучающихся с НОДА составляют:**

- Федеральный закон Российской Федерации «Об образовании в Российской Федерации» N 273-ФЗ (в ред. Федеральных законов от 07.05.2013 N 99-ФЗ, от 23.07.2013 N 203-ФЗ);
- Федеральный государственный образовательный стандарт начального общего образования для обучающихся с ОВЗ;
- Нормативно-методические документы Минобрнауки Российской Федерации и другие нормативно-правовые акты в области образования;
- Примерная адаптированная основная общеобразовательная программа начального общего образования на основе ФГОС для обучающихся с ОВЗ;
- Устав образовательной организации.

### **Цель реализации АООП НОО**

Адаптированная основная образовательная программа начального общего образования для обучающихся с НОДА направлена на формирование у них общей культуры, обеспечивающей разностороннее развитие их личности (нравственно-эстетическое, социально-личностное, интеллектуальное, физическое), овладение учебной деятельностью в соответствии с принятыми в семье и обществе духовно-нравственными и социокультурными ценностями.

**Основной целью** предмета является успешная социализация обучающихся с НОДА, освоение культурологических и конструкторско-технологических знаний (о рукотворном мире и общих правилах его создания в рамках исторически меняющихся технологий) и соответствующих им практических умений, представленных в содержании учебного предмета с учетом психофизических возможностей обучающихся с двигательными нарушениями.

Для реализации основной цели и концептуальной идеи данного предмета необходимо решение *системы приоритетных задач*: образовательных, развивающих воспитательных и коррекционных.

### **Образовательные задачи курса:**

- 1) формирование общих представлений о культуре и организации трудовой деятельности как важной части общей культуры человека;
- 2) становление элементарных базовых знаний и представлений о предметном (рукотворном) мире как результате деятельности человека, его взаимодействии с миром природы, правилах и технологиях создания, исторически развивающихся и современных производствах и профессиях;
- 3) формирование основ чертёжно-графической грамотности, умения работать с простейшей технологической документацией (рисунок, чертёж, эскиз, схема) с учетом двигательных возможностей;
- 4) формирование элементарных знаний и представлений о различных материалах, технологиях их обработки и соответствующих умений с учетом психофизических возможностей;
- 5) овладение основами трудовой деятельности, необходимой в разных жизненных сферах, овладение технологиями, необходимыми для полноценной коммуникации, социального и трудового взаимодействия;
- 6) формирование положительного опыта и установки на активное использование освоенных технологий и навыков для своего жизнеобеспечения, социального развития и помощи близким.

### **Развивающие задачи курса:**

- 1) развитие сенсомоторных процессов, психомоторной координации, глазомера через

формирование практических умений с учетом психофизических возможностей обучающихся с НОДА;

2) расширение культурного кругозора, развитие способности творческого использования полученных знаний и умений в практической деятельности с учетом двигательных возможностей;

3) развитие познавательных психических процессов и приёмов умственной деятельности посредством включения мыслительных операций в ходе выполнения практических заданий;

4) развитие гибкости и вариативности мышления, способностей к изобретательской деятельности.

5) развитие социально ценных личностных качеств: организованности, аккуратности, добросовестного и ответственного отношения к работе, взаимопомощи, волевой саморегуляции, активности и инициативности;

*Воспитательные задачи курса:*

1) воспитание уважительного отношения к людям труда, к культурным традициям, понимания ценности предшествующих культур, отражённых в материальном мире;

2) воспитание интереса и творческого отношения к продуктивной созидательной деятельности, мотивации успеха и достижений, стремления к творческой самореализации;

3) становление экологического сознания, внимательного и вдумчивого отношения к окружающей природе, осознание взаимосвязи рукотворного мира с миром природы;

4) воспитание положительного отношения к коллективному труду, применение правил культуры общения, проявление уважения к взглядам и мнению других людей.

*Коррекционные задачи курса:*

1) обучение правильным и рациональным действиям при выполнении трудовых заданий с учетом двигательных возможностей и ограничений, способам захвата и удержания различных предметов и инструментов, движения руки при выполнении различных трудовых действий и др.;

2) поэтапное усложнение двигательных умений и навыков, необходимых для успешного выполнения учебных и трудовых заданий обучающимися с НОДА;

3) развитие пространственной ориентировки, зрительно-моторной координации, мышления, развитие речи, усвоение элементарного технического словаря;

4) овладение безопасными приёмами труда (при наличии такой возможности с использованием доступных инструментов, механизмов и машин), отдельными видами бытовой техники с учетом двигательных возможностей и ограничений, обучающихся с НОДА.

**К основным принципам и подходам к реализации учебного предмета «Технология» относятся:**

В основу разработки рабочей программы для обучающихся с НОДА заложены деятельности и дифференцированные подходы.

*Деятельностный подход* строится на признании того, что развитие личности обучающегося с двигательными нарушениями младшего школьного возраста определяется характером организации доступной им деятельности

*Дифференцированный подход* предполагает учет особых образовательных потребностей, обучающихся с НОДА, проявляющийся в неоднородности возможностей освоения содержания учебного предмета «Технология». Применение дифференцированного подхода к созданию образовательной программы обеспечивает разнообразие содержания, предоставляя детям с НОДА, возможность реализовать индивидуальный потенциал развития.

В основу разработки программы положены следующие принципы:

– принцип коррекционной направленности образовательного процесса;

– принцип вариативности (возможность использования различных подходов к отбору содержания и технологий обучения, при этом сохранение инвариантного минимума образования с учетом двигательных возможностей обучающихся с НОДА);

– принцип развивающей направленности образовательного процесса, ориентирующий его на развитие личности обучающегося с двигательными нарушениями и расширение его «зоны ближайшего развития» с учетом особых образовательных потребностей лиц указанной категории;

– принцип учета типологических индивидуальных психофизических особенностей развития, обучающегося с НОДА;

– принцип преемственности, предполагающий при проектировании программы ориентировку на программу основного общего образования, что обеспечивает непрерывность образования обучающихся с НОДА;

– принцип сотрудничества с семьей.

## ОБЩАЯ ХАРАКТЕРИСТИКА УЧЕБНОГО ПРЕДМЕТА «ТЕХНОЛОГИЯ»

Предлагаемая федеральная рабочая программа отражает вариант конкретизации требований Федерального государственного образовательного стандарта начального общего образования обучающихся с ограниченными возможностями здоровья по предмету «Технология» и обеспечивает обозначенную в нём содержательную составляющую по данному учебному предмету.

В курсе технологии осуществляется реализация широкого спектра межпредметных связей.

*Математика* — моделирование, выполнение расчётов, вычислений, построение форм с учетом основ геометрии, работа с геометрическими фигурами, телами, именованными числами.

*Изобразительное искусство* — использование средств художественной выразительности, законов и правил декоративно-прикладного искусства и дизайна.

*Окружающий мир* — природные формы и конструкции как универсальный источник инженерно-художественных идей для мастера; природа как источник сырья, этнокультурные традиции.

*Русский язык* — использование важнейших видов речевой деятельности и основных типов учебных текстов в процессе анализа заданий и обсуждения результатов практической деятельности.

*Литературное чтение* — работа с текстами для создания образа, реализуемого в изделии.

При этом возможно проведение интегрированных занятий в рамках отдельных разделов с учетом особых образовательных потребностей обучающихся с НОДА.

Важнейшая особенность уроков «Технология» на уровне начального общего образования — предметно-практическая деятельность как необходимая составляющая целостного процесса интеллектуального, а также духовного и нравственного развития обучающихся с двигательными нарушениями.

Программа обеспечивает реализацию обновлённой концептуальной идеи учебного предмета «Технология». Её особенность состоит в формировании у обучающихся с НОДА социально ценных качеств, креативности и общей культуры личности. Новые социально-экономические условия требуют включения каждого учебного предмета в данный процесс, а уроки технологии обладают большими специфическими резервами для решения данной задачи, особенно на уровне начального общего образования. В частности, курс технологии обладает возможностями в укреплении фундамента для развития умственной деятельности обучающихся с двигательными нарушениями.

Продуктивная предметная деятельность на уроках является основой формирования познавательных способностей, обучающихся с НОДА, стремления активно знакомиться с историей материальной культуры и семейных традиций своего и других народов и уважительного отношения к ним. Занятия продуктивной деятельностью закладывают основу для формирования у обучающихся с двигательными нарушениями социально-значимых практических умений и опыта преобразовательной творческой деятельности как предпосылки для успешной социализации личности обучающихся в младшем школьном возрасте с учетом особенностей их развития.

В ходе реализации учебного предмета «Технология» необходимо учитывать наличие целого ряда нарушений у обучающихся с НОДА: общей моторики и функциональных возможностей кистей и пальцев рук, речи, сопутствующих нарушений, недостаточность пространственных и временных представлений, несформированность зрительно-моторной координации и других нарушений. Необходимо отметить, что нарушения захватывающей и манипулятивной функции кисти руки, а также наличие гиперкинезов, тремора и других двигательных нарушений значительно затрудняют усвоение данного предмета обучающимися с НОДА. Кроме того, для всех обучающихся с НОДА характерен целый ряд личностных особенностей: пониженный фон настроения; ограниченность социальных контактов; заниженная самооценка; уход в болезнь; ориентация на помощь извне, требование помощи от окружающих даже в ситуациях, когда возможно выполнить необходимые действия самостоятельно. Данные психологические особенности создают дополнительные сложности при освоении учебного предмета «Технология» и диктуют ряд особенностей в организации педагогического процесса при реализации данного предмета. Кроме того, почти все действия (умственные и физические) на уроках «Технологии», обучающиеся с НОДА выполняют намного медленнее своих сверстников, поэтому и времени на освоение даже доступных трудовых операций им требуется гораздо больше.

При реализации учебного предмета «Технология» следует учитывать следующие особые образовательные потребности обучающихся НОДА:

- регламентация образовательной деятельности в соответствии с медицинскими рекомендациями;
- непрерывность коррекционно-развивающего процесса, реализуемого через содержание образовательных областей;

- использование специальных методов, приёмов и средств обучения (в том числе специализированных компьютерных и ассистивных технологий), обеспечивающих реализацию «обходных путей» обучения в связи с нарушениями двигательных функций;
- индивидуализация обучения с учетом структуры нарушения и вариативности проявлений;
- предоставление услуг ассистента-помощника, тьютора;
- наглядно-действенный характер содержания образования и упрощения системы учебно-познавательных задач, решаемых в процессе образования;
- специальное обучение «переносу» сформированных трудовых навыков и умений в новые ситуации взаимодействия с действительностью;
- организация особой пространственной и временной образовательной среды;
- обеспечение специальными приспособлениями и индивидуально адаптированным учебным местом с учетом структуры нарушения.

В ходе реализации данного учебного предмета обязательным условием является соблюдение индивидуального ортопедического режима, для каждого обучающегося с двигательной патологией. Соблюдение ортопедического режима позволяет устранить негативные моменты, способствующие прогрессированию двигательных нарушений, тем самым оказывая положительное влияние на стабилизацию двигательного статуса, обучающегося с НОДА. На каждом уроке после 20 минут занятий необходимо проводить 5-минутную физкультпаузу с включением лечебно-коррекционных мероприятий.

**Срок освоения АООП НОО.** Нормативный срок освоения адаптированной основной общеобразовательной программы начального общего образования для обучающихся с НОДА (вариант 6.2.) составляет 5 лет.

**Психолого-педагогическая характеристика обучающихся (требования к развитию обучающихся).** Группу обучающихся по варианту 6.2. составляют дети с лёгким дефицитом познавательных и социальных способностей, передвигающиеся при помощи ортопедических средств или лишенные возможности самостоятельного передвижения, имеющие нейросенсорные нарушения в сочетании с ограничениями манипулятивной деятельности и дизартрическими расстройствами разной степени выраженности.

Задержку психического развития при НОДА чаще всего характеризует благоприятная динамика дальнейшего умственного развития детей. Они легко используют помощь взрослого при обучении, у них достаточное, но несколько замедленное усвоение нового материала. При адекватной коррекционно-педагогической работе дети часто догоняют сверстников в умственном развитии.

#### **Планируемые результаты АООП освоения программы.**

#### **ЛИЧНОСТНЫЕ РЕЗУЛЬТАТЫ**

В результате изучения предмета «Технология» на уровне начального общего образования у обучающегося с НОДА будут сформированы следующие личностные новообразования:

- первоначальные представления о созидательном и нравственном значении труда в жизни человека и общества; уважительное отношение к труду и творчеству мастеров;
- осознание роли человека и используемых им технологий в сохранении гармонического сосуществования рукотворного мира с миром природы; ответственное отношение к сохранению окружающей среды;
- понимание культурно-исторической ценности традиций, отражённых в предметном мире; чувство сопричастности к культуре своего народа, уважительное отношение к культурным традициям других народов;
- проявление способности к эстетической оценке окружающей предметной среды; эстетические чувства — эмоционально-положительное восприятие и понимание красоты форм и образов природных объектов, образцов мировой и отечественной художественной культуры;
- проявление положительного отношения и интереса к различным видам творческой преобразующей деятельности, стремление к творческой самореализации; мотивация к творческому труду, работе на результат; способность к различным видам практической преобразующей деятельности с учетом двигательных возможностей, обучающихся с НОДА;
- проявление устойчивых волевых качества и способность к саморегуляции: организованность, аккуратность, трудолюбие, ответственность, умение справляться с доступными проблемами с учетом двигательных возможностей, обучающихся с НОДА;
- готовность вступать в сотрудничество с другими людьми с учётом этики общения; проявление

толерантности и доброжелательности с учетом речевых возможностей, обучающихся с НОДА.

### **МЕТАПРЕДМЕТНЫЕ РЕЗУЛЬТАТЫ**

К концу обучения на уровне начального общего образования у обучающегося с НОДА формируются следующие универсальные учебные действия.

#### *Познавательные УУД:*

- ориентироваться в терминах и понятиях, используемых в технологии (в пределах изученного), использовать изученную терминологию в своих устных и письменных высказываниях с учетом психофизических особенностей развития;
- осуществлять анализ объектов и изделий с выделением существенных и несущественных признаков с учетом психофизических особенностей развития;
- сравнивать группы объектов/изделий, выделять в них общее и различия;
- делать обобщения (техничко-технологического и декоративно-художественного характера) по изучаемой тематике с учетом речевых возможностей;
- использовать схемы, модели и простейшие чертежи в собственной практической творческой деятельности при наличии двигательных возможностей;
- комбинировать и использовать освоенные технологии при изготовлении изделий в соответствии с технической, технологической или декоративно-художественной задачей при наличии двигательных возможностей;
- понимать необходимость поиска новых технологий на основе изучения объектов и законов природы, доступного исторического и современного опыта технологической деятельности.

#### *Работа с информацией:*

- осуществлять поиск необходимой для выполнения работы информации в учебнике и других доступных источниках, анализировать её и отбирать в соответствии с решаемой задачей;
- анализировать и использовать знаково-символические средства представления информации для решения задач в умственной и материализованной форме; выполнять действия моделирования, работать с моделями с учетом психофизических особенностей развития;
- использовать средства информационно-коммуникационных технологий для решения учебных и практических задач (в том числе Интернет с контролируемым выходом), оценивать объективность информации и возможности её использования для решения конкретных учебных задач;
- следовать при выполнении работы инструкциям учителя или представленным в других информационных источниках.

#### *Коммуникативные УУД:*

- вступать в диалог, задавать собеседнику вопросы, использовать реплики-уточнения и дополнения; формулировать собственное мнение и идеи, аргументированно их излагать; выслушивать разные мнения, учитывать их в диалоге с учетом речевых возможностей;
- создавать тексты-описания на основе наблюдений (рассматривания) изделий декоративно-прикладного искусства народов России;
- строить рассуждения о связях природного и предметного мира, простые суждения (небольшие тексты) об объекте, его строении, свойствах и способах создания с учетом речевых возможностей;
- объяснять последовательность совершаемых действий при создании изделия с учетом речевых возможностей.

#### *Регулятивные УУД:*

- рационально организовывать свою работу (подготовка рабочего места, поддержание и наведение порядка, уборка после работы) с учетом психофизических особенностей развития;
- выполнять правила безопасности труда при выполнении работы с учетом двигательных возможностей;
- планировать работу, соотносить свои действия с поставленной целью;
- устанавливать причинно-следственные связи между выполняемыми действиями и их результатами, прогнозировать действия для получения необходимых результатов;
- выполнять действия контроля и оценки; вносить необходимые коррективы в действие после его завершения на основе его оценки и учёта характера сделанных ошибок и индивидуальных особенностей развития;
- проявлять волевую саморегуляцию при выполнении работы.

- *Совместная деятельность:*
- организовывать под руководством учителя и самостоятельно совместную работу в группе: обсуждать задачу, распределять роли, выполнять функции руководителя/лидера и подчинённого; осуществлять продуктивное сотрудничество с учетом психофизических особенностей развития;
- проявлять интерес к работе товарищей; в доброжелательной форме комментировать и оценивать их достижения, высказывать свои предложения и пожелания; оказывать при необходимости помощь с учетом речевых возможностей;
- понимать особенности проектной деятельности, выдвигать несложные идеи решений предлагаемых проектных заданий, мысленно создавать конструктивный замысел, осуществлять выбор средств и способов для его практического воплощения; предъявлять аргументы для защиты продукта проектной деятельности с учетом психофизических особенностей развития.

### **ПРЕДМЕТНЫЕ РЕЗУЛЬТАТЫ ОСВОЕНИЯ КУРСА «ТЕХНОЛОГИЯ»**

- К концу обучения в **подготовительном классе** обучающийся с НОДА научится:
- правильно организовывать свой труд: убирать рабочее место, поддерживать порядок на нём в процессе труда с учетом двигательных возможностей;
- применять правила безопасной работы ножницами и аккуратной работы с клеем с учетом двигательных возможностей, обучающихся с НОДА;
- действовать по предложенному образцу с учетом двигательных возможностей обучающихся с НОДА;
- определять названия основных инструментов и приспособлений для ручного труда (линейка, карандаш, ножницы, игла, шаблон, стека и др.), использовать их в практической работе при наличии двигательных возможностей;
- определять наименования отдельных материалов (бумага, картон, фольга, пластилин, природные, текстильные материалы и пр.) с учетом психофизических особенностей развития, обучающихся с НОДА;
- выполнять разметку деталей по шаблону, по линейке с учетом двигательных возможностей.;
- понимать смысл понятий «изделие», «образец», «материал», «инструмент»;
- обслуживать себя во время работы: соблюдать порядок на рабочем месте с учетом психофизических особенностей развития;
- рассматривать и анализировать простые по конструкции образцы (по вопросам учителя) исходя из индивидуальных возможностей, обучающихся с НОДА;
- распознавать изученные виды материалов (природные, пластические, бумага, тонкий картон, текстильные, клей и др.);
- называть ручные инструменты (ножницы, игла, линейка) и приспособления (шаблон, стека, булавки и др.), безопасно хранить и работать исходя из речевых возможностей
- различать материалы и инструменты по их назначению;
- называть последовательность изготовления несложных изделий: разметка, резание, сборка, отделка исходя из индивидуальных возможностей, обучающихся с НОДА
- выполнять операции и приёмы по изготовлению несложных изделий исходя из индивидуальных возможностей, обучающихся с НОДА
- резать ножницами, придавать форму деталям и изделию сгибанием, складыванием, вытягиванием, отрыванием, сминанием, лепкой. пр. при наличии двигательных возможностей;
- собирать изделия с помощью клея, пластических масс и др. исходя из индивидуальных возможностей, обучающихся с НОДА;
- с помощью учителя выполнять практическую работу с опорой на образец исходя из психофизических возможностей, обучающихся с НОДА;
- различать разборные конструкции несложных изделий исходя из индивидуальных возможностей, обучающихся с НОДА;
- понимать простейшие виды технической документации (рисунок, схема), конструировать изделия из различных материалов по образцу с учетом индивидуальных возможностей, обучающихся с НОДА;
- осуществлять элементарное сотрудничество, с учетом индивидуальных возможностей, обучающихся с НОДА;
- выполнять несложные коллективные работы проектного характера исходя из индивидуальных



возможностей, обучающихся с НОДА.

### **Универсальные учебные действия (пропедевтический уровень)**

#### *Познавательные УУД:*

- ориентироваться в терминах, используемых в технологии (в пределах изученного);
- воспринимать и использовать предложенную инструкцию (устную);
- анализировать устройство простых изделий по образцу, рисунку;
- сравнивать отдельные изделия (конструкции), находить сходство и различия в их устройстве.

#### *Работа с информацией:*

- воспринимать информацию (представленную в объяснении учителя или в учебнике), использовать её в работе;
- понимать и анализировать простейшую знаково-символическую информацию (схема, рисунок).

#### *Коммуникативные УУД:*

- участвовать в коллективном обсуждении: высказывать собственное мнение, отвечать на вопросы, уважительное отношение к одноклассникам;
- строить несложные высказывания.

#### *Регулятивные УУД:*

- принимать в процессе деятельности предложенную учебную задачу;
- действовать по плану, предложенному учителем;
- организовывать свою деятельность: производить подготовку к уроку рабочего места, поддерживать на нём порядок в течение урока;

#### *Совместная деятельность:*

- проявлять положительное отношение к включению в совместную работу;
- принимать участие в парных, групповых, коллективных видах работы, в процессе изготовления изделий осуществлять элементарное сотрудничество.

## **СОДЕРЖАНИЕ УЧЕБНОГО ПРЕДМЕТА «ТЕХНОЛОГИЯ».**

### **Подготовительный класс (33 ч)**

Содержание программы начинается с характеристики основных структурных единиц курса «Технология», которые соответствуют ФГОС НОО ОВЗ и являются общими для каждого года обучения. Вместе с тем их содержательное наполнение развивается и обогащается от класса к классу. При этом учитывается, что собственная логика данного учебного курса не является столь же жёсткой, как в ряде других учебных курсов, в которых порядок изучения тем и их развития требует строгой и единой последовательности. На уроках технологии этот порядок и конкретное наполнение разделов в определённых пределах могут быть более свободными.

#### **Основные модули курса «Технология»:**

1. Технологии, профессии и производства.

2. Технологии ручной обработки материалов:

- технологии работы с бумагой и картоном;
- технологии работы с пластичными материалами;
- технологии работы с природным материалом;
- технологии работы с текстильными материалами;
- технологии работы с другими доступными материалами.

3. Конструирование и моделирование:

- работа с конструктором» (с учётом возможностей материально-технической базы образовательной организации);
- конструирование и моделирование из бумаги, картона, пластичных материалов, природных и текстильных материалов;
- робототехника. (с учётом возможностей материально-технической базы образовательной организации).
- информационно-коммуникативные технологии (с учётом возможностей материально-технической базы образовательной организации).

Для изучения модуля «Работа с конструктором», «Конструирование и моделирование из бумаги, картона, пластичных материалов, природных и текстильных материалов» необходимо введение подготовительного этапа по формированию базовых составляющих конструктивной

деятельности (пространственных представлений, зрительно-моторной координации и т.д.); введение в систему занятий специальных упражнений для нормализации мышечного тонуса, дыхания, расширения функциональных возможностей кистей рук; использования специального оборудования с учетом степени тяжести двигательных нарушений. При обучении конструированию обучающихся НОДА за основу следует брать следующие приемы: конструирование по образцу, по модели, по условиям, по схеме, по заданной теме и по замыслу (свободное). Особое внимание следует уделить ознакомлению обучающихся с материалом для конструирования, санитарно-гигиеническими требованиями и правилами безопасности в работе с ним, с условиями его использования на уроках.

### **1. Технологии, профессии и производства (6 ч)<sup>1</sup>**

Природное и техническое окружение человека. Красота и разнообразие природных форм, их передача в изделиях из различных материалов. Бережное отношение к природе. Общее понятие об изучаемых материалах. Подготовка к работе. Рабочее место, его организация в зависимости от вида работы. Рациональное размещение на рабочем месте материалов и инструментов. Безопасное использование и хранение инструментов.

Профессии родных и знакомых. Традиции и праздники народов России.

### **2. Технологии ручной обработки материалов (15 ч)**

Бережное использование обрабатываемых материалов. Использование конструктивных особенностей материалов при изготовлении изделий.

Основные технологические операции ручной обработки материалов: разметка деталей, выделение деталей, сборка изделия. Общее представление.

Способы разметки деталей: по шаблону, по линейке с опорой на рисунки, простейшую схему. Способы соединения деталей в изделии: с помощью пластилина, клея, сшивание и др. Приёмы и правила аккуратной работы с клеем.

Инструменты и приспособления (ножницы, линейка, игла, гладилка, стека, шаблон и др.), их правильное, рациональное и безопасное использование. Пластические массы, их виды (пластилин, пластика и др.).

Простейшие способы обработки бумаги различных видов: сгибание и складывание, сминание, обрывание, склеивание и др. Резание бумаги ножницами. Правила безопасной работы, передачи и хранения ножниц. Картон.

Приёмы работы с природными материалами: подбор материалов в соответствии с замыслом, составление композиции.

Общее представление о тканях (текстиле), их строении и свойствах.

### **3. Конструирование и моделирование (10 ч)**

Простые конструкции из разных материалов (пластические массы, бумага, текстиль и др.). Общее представление о конструкции изделия; детали и части изделия. Способы соединения деталей в изделиях из разных материалов. Образец, изготовление изделий по образцу.

### **4. Информационно-коммуникативные технологии\* (2 ч)**

Демонстрация учителем готовых материалов на информационных носителях. Информация. Виды информации.

**Место курса «Технология. 1 подготовительный класс» в учебном плане.** В соответствии с ФГОС НОО обучающихся с ОВЗ учебный предмет «Технология» входит в предметную область «Технология» и является обязательным для изучения. Содержание предмета «Изобразительное искусство» структурировано как система тематических модулей и входит в учебный план с подготовительного по 4 класс в объёме 1 ч одного учебного часа в неделю. Изучение содержания всех модулей в подготовительном и 1—4 классах обязательно.

Общее число часов, отведённых на изучение учебного предмета «Технология», — 168 ч (один час в неделю в каждом классе): 33 часа в подготовительном и 1 классе и по 34 часа в 2—4 классах.

I. четверть – 8ч

II. четверть – 8 ч

III. четверть – 9 ч

IV. четверть – 7 ч

---

<sup>1</sup> Выделение часов на изучение разделов приблизительное. Возможных небольшое варьирование в авторских курсах предмета.

### **Список литературы.**


- 1 Учебник «Технология. 1 класс» О.В. Узорова, Е.Н. Нефедова. –Москва: АСТ. Астрель.
- 2 Рабочая тетрадь к учебнику О.В. Узоровой, Е.Н. Нефедовой «Технология 1 класс». –Москва: АСТ. Астрель.


#### **Учебно-практическое и учебно-лабораторное оборудование.**

1. Таблицы по цветоведению, перспективе, построению орнамента.
2. Таблицы по народным промыслам, русскому костюму, декоративно-прикладному искусству.

#### **3. Информационно-коммуникативные средства:**

- электронные образовательные ресурсы, соответствующие содержанию обучения;
- произведения изобразительного искусства;
- произведения народного декоративно-прикладного искусства;
- таблицы, плакаты, детские работы.

«Рассмотрено»  
Руководитель МО  
учителей начальных классов  
 Э. З. Гарипова  
Протокол № 1  
от «18» августа 2024 г.

«Согласовано»  
Заместитель директора по УР  
 Ф.Х. Шакурова  
«19» августа 2024 г.

«Утверждено»  
И.О. директора ГБОУ  
«Казанская школа-интернат  
№ 4 для детей с ОВЗ»  
 Л.А. Тсенева  
Приказ № 25-ОД  
от «19» августа 2024 г.



## **РАБОЧАЯ ПРОГРАММА**

по учебному предмету «Изобразительному искусству»  
для подготовительного I«А» класса  
вариант обучения 6.2  
учителя начальных классов  
ГБОУ «Казанская школа-интернат № 4 для детей с ОВЗ»  
Аникяной Светланы Николаевны  
высшей квалификационной категории

2024-2025 учебный год

## **Изобразительное искусство. 1 класс (подготовительный)**

### **Пояснительная записка**

Федеральная рабочая программа по предмету «Изобразительное искусство» разработана на уровне начального общего образования составлена на основе требований к результатам освоения АООП НОО, установленными ФГОС НОО обучающихся с ОВЗ, федеральной программой воспитания.

Рабочая программа по программе «Изобразительное искусство» для 1 подготовительного класса конкретизирует содержание предметных тем образовательного стандарта и дает распределение учебных часов по разделам курса и последовательность изучения разделов программы «Изобразительное искусство» с учетом межпредметных и внутрипредметных связей, логики представления учебного материала, возрастных особенностей учащихся. Программа соответствует основной образовательной программе и учебному плану.

Адаптированная основная образовательная программа (АООП) начального общего образования для обучающихся с НОДА определяет содержание образования, ожидаемые результаты и условия ее реализации.

**Нормативно-правовую базу разработки АООП НОО для обучающихся с НОДА составляют:**

- Федеральный закон Российской Федерации «Об образовании в Российской Федерации» N 273-ФЗ (в ред. Федеральных законов от 07.05.2013 N 99-ФЗ, от 23.07.2013 N 203-ФЗ);
- Федеральный государственный образовательный стандарт начального общего образования для обучающихся с ОВЗ;
- Нормативно-методические документы Минобрнауки Российской Федерации и другие нормативно-правовые акты в области образования;
- Примерная адаптированная основная общеобразовательная программа начального общего образования на основе ФГОС для обучающихся с ОВЗ;
- Устав образовательной организации.

### **Цель реализации АООП НОО**

Адаптированная основная образовательная программа начального общего образования для обучающихся с НОДА направлена на формирование у них общей культуры, обеспечивающей разностороннее развитие их личности (нравственно-эстетическое, социально-личностное, интеллектуальное, физическое), овладение учебной деятельностью в соответствии с принятыми в семье и обществе духовно-нравственными и социокультурными ценностями.

**Цели обучения программы «Изобразительное искусство. 1 подготовительный класс»** состоит в формировании художественной культуры обучающихся с НОДА, развитии художественно-образного мышления и эстетического отношения к явлениям действительности путём освоения начальных основ художественных знаний, умений, навыков и развития творческого потенциала учащихся данной категории.

Преподавание предмета также направлено на развитие духовной культуры учащихся с двигательными нарушениями, формирование активной эстетической позиции по отношению к действительности и произведениям искусства, понимание роли и значения художественной деятельности в жизни людей.

**Коррекционными задачами учебного предмета «Изобразительное искусство» являются:**

- развитие и коррекция я движений руки;
- развитие зрительно-моторной координации;
- развитие пространственных представлений;
- формирование и коррекция графических навыков;
- коррекция элементов зеркального рисунка;
- совершенствование и автоматизация рисовальных движений.

Важнейшей задачей является формирование активного, ценностного отношения к истории отечественной культуры, выраженной в её архитектуре, изобразительном искусстве, в национальных образах предметно-материальной и пространственной среды, в понимании красоты человека.

**Принципами реализации учебного предмета «Изобразительное искусство» являются:**

*Принцип единства диагностики и коррекции.* До начала реализации рабочей программы необходимо организовать и провести комплексное диагностическое обследование обучающихся с НОДА, позволяющий выявить характер и интенсивность трудностей развития навыков изобразительной деятельности, сделать заключение об их возможных причинах.

*Принцип учета индивидуальных особенностей развития обучающегося с НОДА с учетом разнообразия выявленных нарушений.* При реализации данного принципа необходимо учитывать уровень развития функциональных возможностей кистей и пальцев рук у обучающихся с НОДА. В одном классе могут учиться обучающиеся с различными двигательными нарушениями, и каждый обучающийся будет требовать индивидуального подхода при обучении, а некоторые – подбора индивидуальных вспомогательных средств. Особое внимание следует уделять обучающимся, имеющим тяжелые двигательные нарушения. Индивидуальный подход следует выражать в разноуровневой системе заданий, их вариативности, а также выборе направления работы. Учитывая двигательные особенности обучающихся с двигательной патологией, их быструю истощаемость, необходимо варьировать формы выполнения заданий по ИЗО деятельности. Так, например, одним ученикам рекомендуется предлагать выбрать тему рисунка, а другим предложить возможность рисовать в разлинованном альбоме, также можно предложить обучающемуся рисовать мелом. В наиболее тяжелых случаях обучающийся может рисовать на специальных магнитных досках. При наличии компьютера в отдельных случаях возможно выполнение обучающимся задания на компьютере.

*Принцип вариативности.* При реализации данного принципа используется возможность сосуществования различных подходов к отбору содержания и технологий обучения, при этом сохраняется инвариантный минимум обучения обучающихся с НОДА с учетом двигательных возможностей.

*Принцип коррекционной направленности образовательного процесса*

*Принцип развивающей направленности образовательного процесса,* ориентирующий его на развитие личности младшего школьника с двигательными нарушениями и расширение его «зоны ближайшего развития» с учетом особых образовательных потребностей лиц указанной категории;

*Принцип преемственности,* предполагающий при проектировании программы ориентировку на программу основного общего образования, что обеспечивает непрерывность образования обучающихся с НОДА

*Принцип сотрудничества с семьей обучающегося с НОДА.* Содержание предмета охватывает все основные виды визуально-пространственных искусств (собственно изобразительных): начальные основы графики, живописи и скульптуры, декоративно-прикладные и народные виды искусства, архитектуру и дизайн. Особое внимание уделено развитию эстетического восприятия природы, восприятию произведений искусства и формированию зрительских навыков, художественному восприятию предметно-бытовой культуры. Для учащихся с НОДА начальной школы большое значение также имеет восприятие произведений детского творчества, умение обсуждать и анализировать детские рисунки с позиций выраженного в них содержания, художественных средств выразительности, соответствия учебной задачи, поставленной учителем. Такая рефлексия детского творчества имеет позитивный обучающий характер для обучающихся с НОДА.

Учебные темы, связанные с восприятием, могут быть реализованы как отдельные уроки, но чаще всего следует объединять задачи восприятия с задачами практической творческой работы (при сохранении учебного времени на восприятие произведений искусства и эстетического наблюдения окружающей действительности) с учетом индивидуальных психофизических особенностей развития обучающихся с НОДА.

На занятиях учащиеся с двигательными нарушениями знакомятся с многообразием видов художественной деятельности и технически доступным разнообразием художественных материалов.

Рабочая программа учитывает психолого-возрастные особенности развития детей 7—10 лет с НОДА, при этом содержание занятий должно быть адаптировано с учётом индивидуальных качеств обучающихся данной категории, а также их особых образовательных потребностей.

Особые образовательные потребности у обучающихся с НОДА задаются спецификой двигательных нарушений, а также спецификой нарушения психического и речевого развития, и определяют особую логику построения учебного процесса. Наряду с этим можно выделить особые по своему характеру потребности в изучении предмета «Изобразительное искусство», свойственные всем обучающимся с НОДА:

– регламентация образовательной деятельности в соответствии с медицинскими рекомендациями;

– непрерывность коррекционно-развивающего процесса, реализуемого через содержание образовательных областей;

- использование специальных методов, приёмов и средств обучения (в том числе специализированных компьютерных и ассистивных технологий), обеспечивающих реализацию «обходных путей» обучения в связи с нарушениями двигательных функций;
- индивидуализация обучения с учетом структуры нарушения и вариативности проявлений;
- предоставление услуг ассистента-помощника, тьютора;
- наглядно-действенный характер содержания образования и упрощения системы учебно-познавательных задач, решаемых в процессе образования;
- специальное обучение «переносу» сформированных трудовых навыков и умений в новые ситуации взаимодействия с действительностью;
- организация особой пространственной и временной образовательной среды;
- обеспечение специальными приспособлениями и индивидуально адаптированным учебным местом с учетом структуры нарушения.

В ходе реализации учебного курса «Изобразительное искусство» обучающимися с НОДА, необходимо учитывать наличие целого ряда нарушений общей моторики и функциональных возможностей кистей и пальцев рук, речи, недостаточность пространственных представлений, а также определенная зависимость между клиническими проявлениями тяжёлой степени двигательных нарушений и особенностями изобразительной деятельности обучающихся НОДА.

**Срок освоения АООП НОО.** Нормативный срок освоения адаптированной основной общеобразовательной программы начального общего образования для обучающихся с НОДА (вариант 6.2.) составляет 5 лет.

**Психолого-педагогическая характеристика обучающихся (требования к развитию обучающихся).** Группу обучающихся по варианту 6.2. составляют дети с лёгким дефицитом познавательных и социальных способностей, передвигающиеся при помощи ортопедических средств или лишенные возможности самостоятельного передвижения, имеющие нейросенсорные нарушения в сочетании с ограничениями манипулятивной деятельности и дизартрическими расстройствами разной степени выраженности.

Задержку психического развития при НОДА чаще всего характеризует благоприятная динамика дальнейшего умственного развития детей. Они легко используют помощь взрослого при обучении, у них достаточное, но несколько замедленное усвоение нового материала. При адекватной коррекционно-педагогической работе дети часто догоняют сверстников в умственном развитии.

#### **Планируемые результаты АООП освоения программы.**

##### **ЛИЧНОСТНЫЕ РЕЗУЛЬТАТЫ**

В центре рабочей программы по изобразительному искусству в соответствии с ФГОС обучающихся с ОВЗ находится личностное развитие обучающихся с НОДА, приобщение их к российским традиционным духовным ценностям, а также социализация личности.

Программа призвана обеспечить достижение обучающимися с двигательными нарушениями личностных результатов:

- уважения и ценностного отношения к своей Родине — России;
- ценностно-смысловые ориентации и установки, отражающие индивидуально-личностные позиции и социально значимые личностные качества;
- духовно-нравственное развитие обучающихся с НОДА;
- мотивацию к познанию и обучению, готовность к саморазвитию и активному участию в социально-значимой деятельности с учетом психофизических особенностей развития обучающихся с НОДА;
- позитивный опыт участия в творческой деятельности; интерес к произведениям искусства и литературы, построенным на принципах нравственности и гуманизма, уважительного отношения и интереса к культурным традициям и творчеству своего и других народов.

*Патриотическое воспитание* осуществляется через освоение школьниками с НОДА содержания традиций отечественной культуры, выраженной в её архитектуре, народном, декоративно-прикладном и изобразительном искусстве. Урок искусства воспитывает патриотизм не в декларативной форме, а в процессе восприятия и освоения в личной художественной деятельности конкретных знаний о красоте и мудрости, заложенных в культурных традициях.

*Гражданское воспитание* формируется через развитие чувства личной причастности к жизни общества и создающих качеств личности, приобщение обучающихся с НОДА к ценностям отечественной и мировой культуры. Учебный предмет способствует пониманию особенностей жизни

разных народов и красоты национальных эстетических идеалов. Коллективные творческие работы создают условия для разных форм художественно-творческой деятельности, способствуют пониманию другого человека, становлению чувства личной ответственности.

*Духовно-нравственное воспитание* является стержнем художественного развития обучающегося с НОДА, приобщения его к искусству как сфере, концентрирующей в себе духовно-нравственного поиск человечества. Учебные задания направлены на развитие внутреннего мира обучающегося с НОДА и воспитание его эмоционально-образной, чувственной сферы. Занятия искусством помогают школьнику с двигательными нарушениями обрести социально значимые знания. Развитие творческих способностей способствует росту самосознания, осознания себя как личности и члена общества.

*Эстетическое воспитание* — важнейший компонент и условие развития социально значимых отношений обучающихся с НОДА, формирования представлений о прекрасном и безобразном, о высоком и низком. Эстетическое воспитание способствует формированию ценностных ориентаций школьников с НОДА в отношении к окружающим людям, в стремлении к их пониманию, а также в отношении к семье, природе, труду, искусству, культурному наследию.

*Ценности познавательной деятельности* воспитываются как эмоционально окрашенный интерес к жизни людей и природы. Происходит это в процессе развития навыков восприятия и художественной рефлексии своих наблюдений в художественно-творческой деятельности. Навыки исследовательской деятельности развиваются при выполнении заданий культурно-исторической направленности с учетом психофизических особенностей развития обучающихся с НОДА.

*Экологическое воспитание* происходит в процессе художественно-эстетического наблюдения природы и её образа в произведениях искусства. Формирование эстетических чувств способствует активному неприятию действий, приносящих вред окружающей среде.

*Трудовое воспитание* осуществляется в процессе личной художественно-творческой работы по освоению художественных материалов и удовлетворения от создания реального, практического продукта. Воспитываются стремление достичь результат, упорство, творческая инициатива, понимание эстетики трудовой деятельности. Важны также умения сотрудничать с одноклассниками, работать в команде, выполнять коллективную работу — обязательные требования к определённым заданиям по программе.

Учитывая специфические особенности личностного развития обучающихся с НОДА, личностные результаты расширяются за счет жизненных компетенций, формирование которых требует специального обучения:

- сформированность навыков пространственной и социально-бытовой ориентировки;
- сформированность реальных представлений о собственных возможностях и ограничениях здоровья, о необходимом жизнеобеспечении, способности вступать в коммуникацию со взрослыми по вопросам медицинского сопровождения и создания специальных условий для пребывания в образовательной организации, сообщать о своих нуждах и правах в образовательной организации;
- сформированность социально-бытовых умений, необходимых в рутинной жизни (самостоятельное посещение туалета, организация рабочего места и т.д.), на сколько это возможно в каждом индивидуальном случае развития обучающегося с НОДА;
- сформированность умения обращаться с просьбой к окружающим, особенно в ситуации, когда обучающийся с НОДА лишен возможности себя самостоятельно обслуживать, поддержать разговор, корректно выразить отказ, сочувствие, благодарность, использовать разные варианты коммуникации для решения какой-либо проблемной ситуации.
- сформированность осмысленных представлений о реальной картине мира (соблюдение правил безопасности жизнедеятельности, уточнение, расширение, упорядочивание представлений об окружающем природном и социальном мире и др.);
- сформированность умения самостоятельно и безопасно передвигаться в знакомом и незнакомом пространстве с использованием специального оборудования;
- сформированность дифференцированных и осмысленных согласно возрасту представлений о социальном окружении, ценностях и социальных ролях (знание правил и норм общественного поведения, использование их, умение оценивать свое социальное окружение, умение использовать принятые в обществе социальные ритуалы и др.)



## **МЕТАПРЕДМЕТНЫЕ РЕЗУЛЬТАТЫ**

### **1. Овладение универсальными познавательными действиями**

#### **Пространственные представления и сенсорные способности:**

- характеризовать форму предмета, конструкции;
- выявлять доминантные черты (характерные особенности) в визуальном образе;
- сравнивать плоскостные и пространственные объекты по заданным основаниям с учетом особенностей коммуникативного и речевого развития обучающихся с НОДА;
- находить ассоциативные связи между визуальными образами разных форм и предметов;
- сопоставлять части и целое в видимом образе, предмете, конструкции;
- анализировать пропорциональные отношения частей внутри целого и предметов между собой с учетом особенностей коммуникативного и речевого развития обучающихся с НОДА;
- обобщать форму составной конструкции с учетом особенностей речевого развития обучающихся с НОДА;
- выявлять и анализировать ритмические отношения в пространстве и в изображении (визуальном образе) на установленных основаниях с учетом особенностей коммуникативного и речевого развития обучающихся с НОДА;
- абстрагировать образ реальности при построении плоской композиции;
- соотносить тональные отношения (тёмное — светлое) в пространственных и плоскостных объектах;
- выявлять и анализировать эмоциональное воздействие цветовых отношений в пространственной среде и плоскостном изображении с учетом особенностей коммуникативного и речевого развития обучающихся с НОДА.

#### **Базовые логические и исследовательские действия:**

- проявлять исследовательские, экспериментальные действия в процессе освоения выразительных свойств различных художественных материалов с учетом индивидуальных возможностей обучающихся с НОДА;
- проявлять творческие экспериментальные действия в процессе самостоятельного выполнения художественных заданий; проявлять исследовательские и аналитические действия на основе определённых учебных установок в процессе восприятия произведений изобразительного искусства, архитектуры и продуктов детского художественного творчества с учетом индивидуальных возможностей обучающихся с НОДА;
- использовать наблюдения для получения информации об особенностях объектов и состояния природы, предметного мира человека, городской среды;
- анализировать и оценивать с позиций эстетических категорий явления природы и предметно-пространственную среду жизни человека с учетом особенностей коммуникативного и речевого развития обучающихся с НОДА;
- формулировать выводы, соответствующие эстетическим, аналитическим и другим учебным установкам по результатам проведённого наблюдения с учетом особенностей коммуникативного и речевого развития обучающихся с НОДА;
- использовать знаково-символические средства для составления орнаментов и декоративных композиций;
- классифицировать произведения искусства по видам и, соответственно, по назначению в жизни людей;
- классифицировать произведения изобразительного искусства по жанрам в качестве инструмента анализа содержания произведений с учетом индивидуальных возможностей обучающихся с НОДА;
- ставить и использовать вопросы как исследовательский инструмент познания с учетом индивидуальных возможностей обучающихся с НОДА.

#### **Работа с информацией:**

- использовать электронные образовательные ресурсы с учетом индивидуальных возможностей обучающихся с НОДА, возможно использование специального оборудования;
- уметь работать с электронными учебниками и учебными пособиями при необходимости используя специальное оборудование с учетом двигательных возможностей;
- выбирать источник для получения информации: поисковые системы Интернета, цифровые электронные средства, справочники, художественные альбомы и детские книги;

– анализировать, интерпретировать, обобщать и систематизировать информацию, представленную в произведениях искусства, текстах, таблицах и схемах с учетом особенностей коммуникативного и речевого развития обучающихся с НОДА;

– самостоятельно готовить информацию на заданную или выбранную тему и представлять её в различных видах: рисунках и эскизах, электронных презентациях с учетом индивидуальных возможностей обучающихся с НОДА;

– осуществлять виртуальные путешествия по архитектурным памятникам, в отечественные художественные музеи и зарубежные художественные музеи (галереи) на основе установок и квестов, предложенных учителем;

– соблюдать правила информационной безопасности при работе в сети Интернет.

## **2. Овладение универсальными коммуникативными действиями**

Обучающиеся с НОДА должны овладеть следующими действиями:

– понимать искусство в качестве особого языка общения — межличностного (автор — зритель), между поколениями, между народами;

– вести диалог и участвовать в дискуссии, проявляя уважительное отношение к оппонентам, сопоставлять свои суждения с суждениями участников общения, выявляя и корректно отстаивая свои позиции в оценке и понимании обсуждаемого явления с учетом особенностей речевого развития обучающихся с НОДА;

– находить общее решение и разрешать конфликты на основе общих позиций и учёта интересов в процессе совместной художественной деятельности;

– демонстрировать и объяснять результаты своего творческого, художественного или исследовательского опыта с учетом особенностей коммуникативного и речевого развития обучающихся с НОДА;

– анализировать произведения детского художественного творчества с позиций их содержания и в соответствии с учебной задачей, поставленной учителем с учетом особенностей коммуникативного и речевого развития обучающихся с НОДА;

– признавать своё и чужое право на ошибку, развивать свои способности сопереживать, понимать намерения и переживания свои и других людей;

– взаимодействовать, сотрудничать в процессе коллективной работы, принимать цель совместной деятельности и строить действия по её достижению, договариваться, выполнять поручения, подчиняться, ответственно относиться к своей задаче по достижению общего результата с учетом индивидуальных возможностей обучающихся с НОДА.

## **3. Овладение универсальными регулятивными действиями**

Обучающиеся с НОДА должны овладеть следующими действиями:

– внимательно относиться и выполнять учебные задачи, поставленные учителем;

– соблюдать последовательность учебных действий при выполнении задания;

– уметь организовывать своё рабочее место для практической работы, сохраняя порядок в окружающем пространстве и бережно относясь к используемым материалам с учетом двигательных возможностей обучающихся с НОДА;

– соотносить свои действия с планируемыми результатами, осуществлять контроль своей деятельности в процессе достижения результата.

## **ПРЕДМЕТНЫЕ РЕЗУЛЬТАТЫ**

Предметные результаты сформулированы по годам обучения на основе модульного построения содержания в соответствии с ФГОС НОО ОВЗ.

К концу обучения **в подготовительном классе** обучающийся с НОДА научится:

**Модуль «Графика».** Осваивать навыки применения свойств простых графических материалов в самостоятельной творческой работе в условиях урока с учетом двигательных возможностей обучающихся с НОДА.

Приобретать первичный опыт в создании графического рисунка на основе знакомства со средствами изобразительного языка с учетом индивидуальных возможностей обучающихся с НОДА.

Приобретать опыт аналитического наблюдения формы предмета, опыт обобщения и геометризации наблюдаемой формы как основы обучения рисунку.

Приобретать первичные знания и навыки композиционного расположения изображения на листе.

Уметь выбирать вертикальный или горизонтальный формат листа для выполнения соответствующих задач рисунка.

**Модуль «Живопись».** Осваивать навыки работы красками «гуашь» в условиях урока с учетом двигательных возможностей обучающихся с НОДА.

Приобретать опыт экспериментирования результатов смешения с учетом индивидуальных возможностей обучающихся с НОДА.

**Модуль «Скульптура».** Приобретать опыт аналитического наблюдения, поиска выразительных образных объёмных форм в природе (облака, камни, коряги, формы плодов и др.).

Осваивать первичные приёмы лепки из пластилина, с учетом индивидуальных возможностей обучающихся с НОДА.

Овладевать первичными навыками бумагопластики при наличии двигательных возможностей.

**Модуль «Декоративно-прикладное искусство».** Уметь рассматривать различные примеры узоров в природе (в условиях урока на основе фотографий).

Различать виды орнаментов по изобразительным мотивам: растительные.

Приобретать представления о глиняных игрушках отечественных народных художественных промыслов (дымковская, каргопольская игрушки или по выбору учителя с учётом местных промыслов).

Иметь опыт и соответствующие возрасту навыки подготовки и оформления общего праздника с учетом индивидуальных возможностей обучающихся с НОДА.

**Модуль «Архитектура».** Рассматривать различные произведения архитектуры в окружающем мире (по фотографиям в условиях урока с учетом особенностей коммуникативного и речевого развития обучающихся с НОДА).

Осваивать приёмы конструирования из бумаги при наличии двигательных возможностей.

Приобретать представления о конструктивной основе любого предмета.

**Модуль «Восприятие произведений искусства».** Приобретать умения рассматривать детские рисунки с позиций их содержания и сюжета (расположения на листе), цвета с учетом особенностей коммуникативного и речевого развития обучающихся с НОДА.

Приобретать опыт эстетического наблюдения природы на основе эмоциональных впечатлений с учётом учебных задач.

Приобретать опыт художественного наблюдения предметной среды жизни человека в зависимости от поставленной аналитической.

Осваивать новый опыт восприятия художественных иллюстраций в детских книгах.

**Модуль «Азбука цифровой графики».** Приобретать опыт создания фотографий с целью эстетического наблюдения природы с учетом индивидуальных возможностей обучающихся с НОДА.

Приобретать опыт обсуждения фотографий с точки зрения того, с какой целью сделан снимок с учетом особенностей коммуникативного и речевого развития обучающихся с НОДА.

## **СОДЕРЖАНИЕ УЧЕБНОГО ПРЕДМЕТА «ИЗОБРАЗИТЕЛЬНОЕ ИСКУССТВО»**

### **Подготовительный класс (33 ч)**

*Модуль «Графика».* Подготовка к овладению ИЗО деятельности. Ознакомление с средствами ИЗО. Выбор вертикального или горизонтального формата листа в зависимости от содержания изображения. Разные виды линий. Линейный рисунок. Приёмы рисования линией. Представление о пропорциях: короткое — длинное. Цельная форма и её части.

*Модуль «Живопись».* Подготовка руки рисованию. Цвет как одно из главных средств выражения в изобразительном искусстве. Краски «гуашь», кисти, бумага цветная и белая. Три основных цвета. Навыки смешения красок и получение нового цвета. Живописное изображение разных цветков по представлению. Развитие навыков работы гуашью. Эмоциональная выразительность цвета.

*Модуль «Скульптура».* Приёмы работы с пластилином; дощечка, стек, тряпочка. Лепка зверушек из цельной формы (черепашки, ёжика, зайчика, птички и др.). Приёмы вытягивания, вдавливания. Лепка игрушки, характерной для одного из наиболее известных народных художественных промыслов (дымковская или каргопольская игрушка или по выбору учителя с учётом местных промыслов). Объёмная аппликация из бумаги.

*Модуль «Декоративно-прикладное искусство».* Наблюдение узоров в живой природе (в условиях урока на основе фотографий). Эмоционально-эстетическое восприятие объектов действительности. Узоры и орнаменты, создаваемые людьми. Орнаменты геометрические. Представления о симметрии и наблюдение её в природе. Орнамент, характерный для игрушек одного

из наиболее известных народных художественных промыслов: дымковская или каргопольская игрушка (или по выбору учителя с учётом местных промыслов). Оригами — создание игрушки для новогодней ёлки.

*Модуль «Архитектура».* Наблюдение разнообразных архитектурных зданий в окружающем мире (по фотографиям). Освоение приёмов конструирования из бумаги. Овладение приёмами складывания склеивания деталей. Макетирование (или аппликация) пространственной среды сказочного города из бумаги.

*Модуль «Восприятие произведений искусства».* Восприятие произведений детского творчества.

Художественное наблюдение окружающего мира природы и предметной среды жизни человека в зависимости от поставленной аналитической. Рассмотрение иллюстраций детской книги на основе содержательных установок учителя в соответствии с изучаемой темой. Знакомство с картиной, в которой ярко выражено эмоциональное состояние, или с картиной, написанной на сказочный сюжет (произведения М. А. Врубеля и другие по выбору учителя).

*Модуль «Азбука цифровой графики».* Фотографирование крупных деталей природы. Обсуждение в условиях урока ученических фотографий, соответствующих изучаемой теме.

**Место курса «Изобразительное искусство. 1 подготовительный класс» в учебном плане.** В соответствии с ФГОС НОО обучающихся с ОВЗ учебный предмет «Изобразительное искусство» входит в предметную область «Искусство» и является обязательным для изучения. Содержание предмета «Изобразительное искусство» структурировано как система тематических модулей и входит в учебный план с подготовительного по 4 класс в объёме 1 ч одного учебного часа в неделю. Изучение содержания всех модулей в подготовительном и 1—4 классах обязательно.

Общее число часов, отведённых на изучение учебного предмета «Изобразительное искусство», — 168 ч (один час в неделю в каждом классе): 33 часа в подготовительном и 1 классе и по 34 часа в 2—4 классах.

V. четверть – 8ч

VI. четверть – 8 ч

VII. четверть – 9 ч

VIII. четверть – 7 ч

#### Список литературы.


4. Авторские программы по изобразительному искусству: Т. Я. Шпикалова, Л. В. Ершова, Г. А. Поровская, А. Н. Щирова, Н. Р. Макарова, Е. В. Алексеенко. Изобразительное искусство. Рабочая программа для 1—4 классов общеобразовательной школы.
5. Учебники по изобразительному искусству: Т. Я. Шпикалова, Л. В. Ершова. Изобразительное искусство. 1—4 классы.
6. Методические пособия: Т. Я. Шпикалова, Л. В. Ершова, Изобразительное искусство. 1—4 классы. Методическое пособие. Пособие для учителей общеобразовательных учреждений (рекомендации к проведению уроков изобразительного искусства в 1—4 классе).
7. Учебное пособие для студентов сред. пед. учеб. заведений. И.Ю. Левченко, О.Г. Приходько «Технологии обучения и воспитания детей с нарушениями опорно-двигательного аппарата». — М: Издат. центр «Академия», 2001 г.


#### Учебно-практическое и учебно-лабораторное оборудование.


8. Таблицы по цветоведению, перспективе, построению орнамента.
9. Таблицы по народным промыслам, русскому костюму, декоративно-прикладному искусству.

#### 10. Информационно-коммуникативные средства:

- электронные образовательные ресурсы, соответствующие содержанию обучения;
- произведения изобразительного искусства;
- произведения народного декоративно-прикладного искусства;
- таблицы, плакаты, детские работы.

«Рассмотрено»  
Руководитель МО  
учителей начальных классов  
 Э. З. Гарипова  
Протокол № 1  
от «28» августа 2024 г.

«Согласовано»  
Заместитель директора по УР  
 Ф.Х. Шакурова  
«29» августа 2024 г.

«Утверждено»  
И.О. директора ГБОУ  
«Казанская школа-интернат  
№ 4 для детей с ОВЗ»  
 Л.А. Тегенева  
Приказ № 75-00  
от «8» августа 2024 г.



## РАБОЧАЯ ПРОГРАММА

по учебному предмету «Логопедия»

для учащихся с ОНР подготовительного 1«А» класса

вариант обучения 6.2

учителя начальных классов

ГБОУ «Казанская школа-интернат № 4 для детей с ОВЗ»

Аникиной Светланы Николаевны

высшей квалификационной категории

2024-2025 учебный год

## Логопедия. 1 класс (подготовительный)

### Для учащихся с ОНР

#### Пояснительная записка

Федеральная рабочая программа по предмету «Логопедия» разработана на уровне начального общего образования составлена на основе требований к результатам освоения АООП НОО, установленными ФГОС НОО обучающихся с ОВЗ, федеральной программой воспитания.

Рабочая программа по программе «Логопедия» для 1 подготовительного класса конкретизирует содержание предметных тем образовательного стандарта и дает распределение учебных часов по разделам курса и последовательность изучения разделов программы «Логопедия, для учащихся с ОНР» с учетом межпредметных и внутрипредметных связей, логики представления учебного материала, возрастных особенностей учащихся. Программа соответствует основной образовательной программе и учебному плану.

Адаптированная основная образовательная программа (АООП) начального общего образования для обучающихся с НОДА определяет содержание образования, ожидаемые результаты и условия ее реализации.

**Нормативно-правовую базу разработки АООП НОО для обучающихся с НОДА составляют:**

- Закона РФ "Об образовании" от 29 декабря 2012 г. N 273-ФЗ,
- Федерального государственного образовательного стандарта начального общего образования, а также на основе следующих нормативно-правовых актов:
  - ПИСЬМО Минобрнауки РФ от 14.12.2000 N 2 "ОБ ОРГАНИЗАЦИИ РАБОТЫ ЛОГОПЕДИЧЕСКОГО ПУНКТА ОБЩЕОБРАЗОВАТЕЛЬНОГО УЧРЕЖДЕНИЯ".
  - Письма Минобрнауки РФ от 22 января 1998 г. N 20-58-07ин/20-4 "Об учителях-логопедах и педагогах-психологах учреждений образования",
  - Письма Минобрнауки РФ от 27 июня 2003 г. N 28-51-513/16 «Методические рекомендации по психолого-педагогическому сопровождению обучающихся в учебно-воспитательном процессе в условиях модернизации образования»,
  - Письма Министерства образования и науки РФ от 18 апреля 2008 г. N АФ-150/06 "О создании условий для получения образования детьми с ограниченными возможностями здоровья и детьми-инвалидами",
  - Инструктивного письма Министерства образования РФ от 14.12.2000 г. № 2 «Об организации работы логопедической помощи общеобразовательного учреждения»,
  - Ястребова А.В., Бессонова Т.П. Инструктивно - методическое письмо о работе учителя-логопеда при общеобразовательной школе». – М.: «Когито – Центр», 1996 г., подготовленное Министерством образования РФ от 14 декабря 2000г. №2,
  - Об основных гарантиях прав ребенка в Российской Федерации (от 24 июля 1998 г. N 124-ФЗ) Малофеев Н.Н., Никольская О.С., Кукушкина О.И., Гончарова Е.Л. Единая концепция специального федерального государственного стандарта для детей с ограниченными возможностями здоровья: основные положения // Дефектология. — 2010. — №1.
  - Распоряжение Минпросвещения России от 06.08.2020 N Р-75 (ред. от 06.04.2021) "Об утверждении примерного Положения об оказании логопедической помощи в организациях, осуществляющих образовательную деятельность"

**Цель программы:** организация коррекционно-развивающей работы в логопедических группах для детей 1-го класса, имеющих диагноз ОНР, на основе системно-деятельностного подхода.

#### **Задачи:**

1. Формировать связную речь как средство и форму мыслительной деятельности.

Развитие навыков построения связного высказывания; программирование смысла и смысловой культуры высказывания в процессе проектной деятельности.

Установление логики (связности, последовательности), точное и четкое формулирование мысли в процессе подготовки связного высказывания в тех или иных целях общения (доказательство, рассуждение, содержания текста, сюжетной картины)

2. Развивать лексический запас и грамматический строй речи в процессе практической деятельности, без отрыва от реальной действительности.

- уточнение значений имеющихся у детей слов и дальнейшее обогащение словарного запаса как путем накопления новых слов, относящихся к различным частям речи, так и за счет развития у детей навыков активного использования различных способов словообразования;

- уточнение используемых синтаксических конструкций;

- дальнейшее развитие и совершенствование грамматического оформления речи, путем овладения детьми словосочетаниями, связью слов в предложении, моделями предложений различных синтаксических конструкций.

3. Развивать и совершенствовать психологические предпосылки к обучению:

– устойчивости внимания;

– наблюдательности к языковым явлениям;

– способности к запоминанию;

– способности к переключению;

– навыков и приемов самоконтроля;

– познавательной активности;

– произвольности общения и поведения.

4. Формировать полноценные Общеучебные умения и навыки.

5. Формировать коммуникативные умения и навыки.

6. Расширение кругозора, диапазона

7. Воспитывать любовь к русской речи, к родному языку.

При построении программы учитывались следующие **принципы**:

– принцип гуманистической направленности педагогического процесса (развитие духовных сил, способностей и умений, позволяющих младшему школьнику преодолевать жизненные препятствия (несмотря на дефекты речи различного генеза преодолевать комплексы неполноценности).

– системно-деятельностный подход;

– дифференцированного подхода (учитывалась различная структура дефекта, возрастные и индивидуальные особенности каждого ребенка);

– принцип доступности (соответствует возрастным особенностям);

– практичности (знания и умения, полученные на занятиях, могут использоваться как повседневной жизни, так и как инструмент успешности в учебной деятельности);

– комплексности (система занятий построена на межпредметных связях)

– Устранение дефекта речи помогает ребенку реабилитироваться в социуме, почувствовать силу своих возможностей к реализации своего интеллектуального и творческого потенциала через проектную деятельность.

Логопедическое сопровождение, организованное посредством данной программы, предполагает проведение комплексных занятий, с учетом реализации межпредметных связей:

Изо деятельности. (Рисуем мир, в котором мы живем.)

Технология. (Учимся трудиться. Сделаем мир, в котором живем, прекраснее!)

Экология. (Учимся беречь мир, в котором мы живем!)

Театрализованная деятельность (Учимся жить в социуме!)

Художественная литература (Учимся слушать и анализировать родную речь)

Математика (Учимся использовать и считать геометрические фигуры.)

Логопедические занятия проводятся 2 раза в неделю для детей с ОНР3, групповые занятия 1 раз в неделю. Диагностика проводится 2 раза в год: вводная (сентябрь), итоговая (май).

Логопедическое сопровождение носит не только творческий характер, но и практический, поэтому в ходе работы используются практические методы: частично-поисковый, моделирование, конструирование; наглядные методы (используется наглядность). Игровые технологии являются неотъемлемой частью всех занятий, т.к. программа предназначена для детей 1-го класса и рассчитана на детей 6-7 летнего возраста.

Работа над проектами подразумевает работу с материалами различной фактуры, плотности, требует различной обработки, как посредством инструментария, так и без него, что приводит к развитию мелкой моторики рук. Другими словами, развитие речи на занятиях тесно связано с развитием мелкой моторики, что обусловлено, прежде всего, на физиологическом уровне, поэтому ведет к положительному результату в коррекционной работе.

В ходе выполнения проектов дети учатся программировать не только свою деятельность, но и свои высказывания, а также учатся распространять их, грамматически и логически правильно оформлять, пополняют и активизируют словарь, развивают коммуникативные навыки. Логопедические занятия расширяют кругозор: знакомят с профессиями в ходе практической деятельности: без отрыва от реальной жизни, т. е. дети «примеряют» на себя профессиональные образы. Развивают навыки ведения учебного монолога и диалога.

Красной строкой на логопедических занятиях проходит экологическое воспитание: ненавязчиво, кратко, интригуя, что и заставляет задуматься с детских лет над правильным природопользованием, над сохранением уникального мира, в котором мы живем.

Коррекционная работа по устранению дефектов звукопроизношения проводится на индивидуальных занятиях, автоматизация и введение исправленного звука в спонтанную речь проводится и на групповых занятиях.

Во 2-м классе логопедическая работа с детьми, имеющих диагноз ОНР, направлена на углубленную работу по развитию фонематических процессов, развития навыков анализа и синтеза, а также развитию неречевых процессов.

### **Общее недоразвитие речи 1 уровня**

Нарушение такой степени означает практически полное отсутствие речи у ребенка. Проблемы заметны, что называется «невооруженным глазом».

*В чем проявляется:*

✓ Активный словарь ребенка очень беден. Для общения он использует в основном лепетные слова, первые слоги слов, звукоподражания. При этом он вовсе не прочь пообщаться, но на «своем» языке. Кошка — это «мяу», «би-би» — может означать и машину, и поезд, и сам процесс езды.

✓ Широко используются жесты и мимика. Они всегда уместны, несут конкретную смысловую нагрузку и, в общем, помогают ребенку в общении.

✓ Простых предложений либо просто нет в речи ребенка, либо могут состоять из двух аморфных слов, объединенных по смыслу. «Мяу би-би» во время игры будет означать, что кошка поехала на машине. «Гав ди» — это и собака идет, и собака бежит.

✓ При этом пассивный словарь заметно превышает активный. Ребенок понимает обращенную речь в значительно большем объеме, чем может сказать сам.

✓ Сложные слова (состоящие из нескольких слогов) сокращаются. Например, автобус звучит как «абас» или «атобу». Это говорит о несформированности фонематического слуха, то есть ребенок плохо различает отдельные звуки.

### **Общее недоразвитие речи 2 уровня**

Основным ярким отличием от 1 уровня становится постоянное присутствие в речи ребенка определенного количества общеупотребительных слов, хоть пока и не очень правильно произнесенных. При этом заметны зачатки формирования грамматической связи между словами, хотя еще непостоянные.

*На что обратить внимание:*

✓ Ребенок всегда использует одно и то же слово, обозначающее конкретный предмет или действие в искаженном виде. К примеру, яблоко всегда будет звучать как «лябако» в любом контексте.

✓ Активный словарь довольно беден. Ребенок не знает слов, обозначающих признаки предмета (форму, отдельные его части).

✓ Нет навыка объединения предметов в группы (ложка, тарелка, кастрюля — это посуда). Предметы, близкие по каким-либо признакам, могут называться, одним словом.

✓ Звукопроизношение тоже сильно отстает. Ребенок плохо произносит многие звуки.

✓ Характерным признаком ОНР 2 уровня становится появление в речи зачатков грамматического изменения произносимых слов в зависимости от числа. Однако ребенок справляется только с простыми словами и в том случае, если окончание находится под ударением (идет — идУт). Причем этот процесс нестойкий и проявляется не всегда.

✓ Простые предложения активно используются в речи, но слова в них не согласованы между собой. Например, «папа питя» — папа пришел, «гуайгокам» — гулял на горке и т. д.

✓ Предлоги в речи могут быть пропущены совсем или использоваться неправильно.

✓ Связный рассказ — по картинке или с помощью вопросов взрослого — уже получается, в отличие от состояния при 1 уровне ОНР, однако он очень ограничен. В основном ребенок использует двусложные несогласованные предложения из подлежащего и сказуемого. «Гуайгокам. Видейсег.



Ипийсегика.» (Гулял на горке, видел снег, лепил снеговика).

✓ Нарушена слоговая структура многосложных слов. Как правило, слоги не только искажаются из-за неправильного произношения, но и переставляются местами, и просто выбрасываются. (Ботинки — «бокити», человек — «тевек»).

### **Общее недоразвитие речи 3 уровня**

Данная стадия характеризуется в основном отставанием в плане грамматического и фонематического развития речи. Экспрессивная речь довольно активна, ребенок строит развернутые фразы и использует большой словарный запас.

*Проблемные точки:*

✓ Общение с окружающими в основном в присутствии родителей, которые выступают в качестве помощников-переводчиков.

✓ Неустойчивое произношение звуков, которые ребенок научился произносить отдельно. В самостоятельной речи они все равно звучат пока нечетко.

✓ Сложные для произнесения звуки заменяются другими. Труднее даются свистящие, шипящие, сонорные и аффрикаты. Один звук может заменять сразу несколько. Например, мягкий «с» нередко выступает в разных ролях («сянки» — санки, «слюба» — «шуба», «сяпина» — «царапина»).

✓ Активный словарный запас заметно расширяется. Однако ребенку пока не известна малоупотребительная лексика. Заметно, что в своей речи он использует в основном слова бытового значения, которые часто слышит вокруг.

✓ Грамматическая связь слов в предложениях, что называется, оставляет желать лучшего, но при этом ребенок уверенно подступает к построению сложносочиненных и сложноподчиненных конструкций. («Папа писёл и пйинесйаМисепадаик, как Мисяхаасе себя вей» — Папа пришел и принес Мише подарок, ТАК как Миша хорошо себя вел. Как мы видим, сложная конструкция уже «просится с языка», однако грамматическое согласование слов пока не дается).

✓ Из таких, неправильно оформленных предложений, ребенок уже может составить рассказ. Предложения будут пока еще описывать лишь конкретную последовательность действий, однако проблемы с построением фраз уже нет.

✓ Характерной чертой становится непостоянство грамматических ошибок. То есть в одном случае ребенок может правильно согласовать слова между собой, а в другом — употребить неправильную форму.

✓ Имеются сложности в правильном согласовании имен существительных с числительными. Например, «три кошкАМ» — три кошки, «много воробьи» — много воробьев.

✓ Отставание в формировании фонематических способностей проявляются в ошибках при произнесении «трудных» слов («гинасты» — гимнасты), в наличии проблем при анализе и синтезе (ребенок затрудняется подобрать слова, начинающиеся на конкретную букву). Это, помимо прочего, задерживает готовность ребенка к успешной учебе.

### **Общее недоразвитие речи 4 уровня**

Этот уровень ОНР характеризуется лишь отдельными сложностями и ошибками. Однако, складываясь в общую картину, эти нарушения мешают ребенку овладевать навыками чтения и письма. Поэтому важно не упустить данное состояние и обратиться к логопеду, чтобы скорректировать ошибки.

*Характерные признаки:*

✓ Проблема неправильного звукопроизношения отсутствует, звуки «поставлены», однако речь несколько невнятна, невыразительна и отличается нечеткой артикуляцией.

✓ Периодически встречаются нарушения слоговой структуры слова, элизии (пропуск слогов — например, «моток» вместо «молоток»), замене одного звука другим, перестановке их местами.

✓ Еще характерная ошибка — неправильное использование слов, означающих признак предмета. Ребенок не очень четко понимает значение таких слов. Например, «дом длинный» вместо «высокий», «мальчик короткий» вместо «низкий» и т. д.).

✓ Затруднения вызывает также образование новых слов при помощи суффиксов. («зайцевый» вместо «заячий», «платенько» вместо «платице»).

✓ Аграмматизмы встречаются, но не очень часто. В основном сложности могут вызывать согласования имен существительных с прилагательными («пишу синИМручОМ») или при употреблении существительных во множественном числе именительного или родительного падежа («В зоопарке видели медведЕВ, птицЕВ»).

✓ Важно отметить, что все нарушения, отличающие ОНР 4 уровня, встречаются у детей не часто.

При этом, если ребенку предложить два варианта ответа, он выберет правильный, то есть присутствует критичность к речи, а формирование грамматического строя приближается к необходимым.

**Цель программы:** предупреждение и коррекция нарушений устной и письменной речи у учащихся с ОВЗ, обусловленных общим недоразвитием речи.

- развивать пространственно-временные представления;
- развивать фонематический анализ и синтез, фонематические представления;
- развивать и закреплять правильные слухопроизносительные дифференцировки фонем;
- развивать оптико-пространственные представления и дифференцировки;
- развивать языковой анализ и синтез на уровнях слога, слова, предложения, текста;
- уточнять значения слов и обогащать словарный запас за счет накопления новых слов и развивать умения активно пользоваться различными способами словообразования, словоизменения;
- формировать и развивать связную выразительную речь;
- развивать анализаторы (слуховой, зрительный и кинестетический), участвующие в акте речи, письма и чтения;
- развивать и совершенствовать навык правильного чтения и письма;
- совершенствовать навык поэтапного контроля за процессом и результатом чтения и письма;
- развивать высшие психические функции.

Создать обобщенные представления (речеслуховые, речедвигательные), необходимые для овладения стойким и правильным навыком письма, осознанными и произвольными операциями и способами действия с речезыковыми единицами:

- развивать подвижность речевого аппарата;
- совершенствовать дифференцированность движений речевых органов;
- корректировать дефекты звукопроизношения;
- автоматизировать ранее поставленные звуки;
- учить дифференцировать звуки, сходные по артикуляторно-акустическим признакам;
- обогащать импрессивный и экспрессивный словарь учащихся по заданным лексическим темам;
- развивать высшие психические функции;
- совершенствовать языковой анализ и синтез;
- учить употреблять в речи правильные грамматические конструкции.

Помимо специфических, существует ряд *общих задач*, решение которых осуществляется на всех этапах коррекционной работы:

- активизация речевой деятельности учащихся;
- Развитие коммуникативных навыков;
- формирование просодической стороны речи;
- активизация внимания, памяти, мышления;
- развитие мелкой пальцевой моторики;
- развитие языковой интуиции;
- индивидуализация коррекционного обучения.

В рамках программы коррекции основное место занимают *практические методы*.

Для реализации поставленных задач необходимо устранить у детей дефекты произношения и сформировать у них полноценные фонематические представления; уточнить значения слов имеющегося словарного запаса и систематически обогащать его на основе овладения способами словообразования; проводить работу по активизации словарного запаса (т. е. введение его в практику общения); сформировать умение свободно оперировать определенными моделями синтаксических конструкций; развивать связную (последовательную и логичную) речь.

При этом необходимо оказывать на учащихся коррекционно-воспитательное воздействие, а именно воспитание мотивации учебной деятельности: формирование наблюдательности, самоконтроля, целенаправленности, организованности.

При организации коррекции общего недоразвития речи принято придерживаться определенной последовательности. Это означает, что у детей, имеющих общее недоразвитие речи, логопедическая работа была выстроена согласно перспективному планированию по следующим *направлениям*:

1. Развитие звуковой стороны речи.

Формирование полноценных представлений о звуковом составе слова на базе развития фонематических процессов и навыков анализа и синтеза слогозвукового состава слова. Коррекция дефектов произношения.

2. Развитие лексического запаса и грамматического строя речи:

- уточнение значений имеющихся у детей слов и дальнейшее обогащение словарного запаса как путем накопления новых слов, относящихся к различным частям речи, так и за счет развития у детей умения активно пользоваться различными способами словообразования;

- уточнение значения используемых синтаксических конструкций; дальнейшее развитие и совершенствование грамматического оформления речи путем овладения детьми словосочетаниями, связью слов в предложении моделями предложений различных синтаксических конструкций.

3. Формирование связной речи:

- развитие навыков построения связного высказывания; программирования смысла и смысловой культуры высказывания;

- установление логики (связности, последовательности), точное и четкое формулирование мысли в процессе подготовки связного высказывания; отбор языковых средств, адекватных смысловой концепции.

4. Развитие и совершенствование психологических предпосылок к обучению:

устойчивости внимания

наблюдательности (особенно к языковым явлениям);

способности к запоминанию;

способности к переключению;

навыков и приемов самоконтроля

познавательной активности;

произвольности общения и поведения.

5. Формирование полноценных учебных умений:

планирование предстоящей деятельности: (принятие учебной задачи; активное осмысление материала; выделение главного существенного в учебном материале; определение путей и средств достижения учебной цели);

контроль за ходом своей деятельности (от умения работать с образцами до умения пользоваться специальными приемами самоконтроля);

работа в определенном темпе (умение быстро и качественно писать считать; проводить анализ, сравнение сопоставление и т.д.);

применение знаний в новых ситуациях;

анализ, оценка продуктивности собственной деятельности.

6. Развитие и совершенствование коммуникативной готовности к обучению:

умения внимательно слушать и слышать учителя--логопеда, не переключаясь на посторонние воздействия; подчинять свои действия его инструкциям;

умения понять и принять учебную задачу, поставленную в вербальной форме;

умения свободно владеть вербальными средствами общения в целях четкого восприятия, удержания и сосредоточенного выполнения учебной задачи в соответствии с полученной инструкцией;

умения целенаправленно и последовательно (в соответствии с заданием, инструкцией) выполнять учебные действия и адекватно реагировать на контроль и оценки учителя-логопеда.

7. Формирование коммуникативных умений и навыков, адекватных ситуации учебной деятельности:

ответы на вопросы в точном соответствии с инструкцией, заданием;

ответы на вопросы по ходу учебной работы с адекватным использованием усвоенной терминологии;

ответы двумя-тремя фразами по ходу и итогам учебной работы (начало формирования связного высказывания);

применение инструкции (схемы) при подготовке развернутого высказывания по ходу и итогам учебной работы;

употребление усвоенной учебной терминологии в связных высказываниях;

обращение к учителю-логопеду или товарищу по группе за разъяснением;

пояснение инструкции, учебной задачи с использованием новой терминологии;

развернутый отчет о последовательности выполнения учебной работы;

соблюдение речевого этикета при общении

### **Оценка планируемых результатов.**

Мониторинг речевого развития учащихся позволяет оценить динамику личных достижений учащихся с нарушением речи, письма и проводится на основании сопоставления данных первичной, промежуточной и итоговой диагностики.

На начальном и итоговом этапах коррекционно-логопедической работы используются диагностические методики И.Н. Садовниковой, Т.А. Фотековой. Авторские диагностические работы с использованием балльной системы оценивания различных заданий проводятся в конце каждого раздела тематического планирования.

**Таким образом** (как видно из вышесказанного), коррекции подвергается вся речевая система. Реализация коррекционного воздействия осуществляется весьма специфично. Суть этой специфики заключается в том, что, работая одновременно над развитием и совершенствованием всех компонентов речевой системы, учитель-логопед в то же время (на разных этапах) может сосредоточить внимание учащихся на каком-то одном из них.

### **Структура программы для подготовительного и 1 класса с ОНР:**

Программа состоит из трех этапов коррекционно-развивающей работы; этапы, в свою очередь, разбиты на периоды.

I этап программы «Развитие фонетико-фонематической стороны речи» подразделяется на два периода:

- 1 период. Формирование фонематических процессов.
- 2 период. Устранение дефектов звукопроизношения.

II этап программы «Развитие лексико-грамматической стороны речи» также подразделяется на два периода (для удобства нумерация периодов продолжается далее):

- 3 период. Формирование грамматического строя речи.
- 4 период. Уточнение и расширение лексического запаса.

III этап программы «Развитие связной речи» включает в себя заключительный период:

- 5 период. Формирование полноценной самостоятельной речи.

При подборе речевого материала учитываются возрастные и индивидуальные особенности детей, специфика речевого нарушения данной группы. Работа ведется без применения внепрограммных терминов в чисто практическом плане.

В подготовительном и в 1 классе

Принимает статус «ученик», на уровне положительного отношения к школе.

Заинтересован посещением школы.

Адекватно соблюдает и выполняет ритуалы школьного поведения.

Принимает соответствующие возрасту ценности и социальные роли.

Положительно относится к окружающей действительности, готов к организации взаимодействия с ней и эстетическому ее восприятию.

Положительно относится к коррекционным занятиям.

Проявляет самостоятельность в выполнении учебных заданий.

Заинтересован коррекционными занятиями.

Доброжелательно относится к окружающим людям.

Умеет проявлять самостоятельность в разных видах детской деятельности.

Владение навыками коммуникации и принятыми нормами социального взаимодействия.

Осознает себя как члена семьи, одноклассника.

Осуществляется развитие понимания устной речи, умения вслушиваться в обращенную речь, выделять в ней названия предметов, действий, признаков; понимание обобщенного значения слов. Осуществляется подготовка к овладению диалогической формой речи. Практическое овладение навыками изменения числа имен существительных, числа глаголов настоящего и прошедшего времени, падежной категории существительных. Преобразование глаголов единственного числа повелительного наклонения в глаголы изъявительного наклонения 3-го лица настоящего времени.

Овладение навыками составления простых предложений по вопросам, навыками демонстрации действия по картинке и наглядно-графической модели.

Усвоение навыков составления короткого рассказа по сюжетной картинке и серии сюжетных картинок (трёх, четырёх), лексика в рамках программы.

Во 2 классе содержание логопедической работы нацелено на дальнейшее развитие фонетико-фонематических процессов, ликвидации дисграфических и дислексических ошибок на уровне слова. Для развития связной речи, обучающихся с НОДА (диалогической и монологической). Для решения этой задачи продолжается уточнение и расширение словарного запаса, совершенствование грамматического строя речи, практическое овладение сложными грамматическими формами. На каждом занятии предусматривается последовательная работа над словом, предложением и связной речью. Проводится работа над практическим усвоением уменьшительными и увеличительными оттенков; глаголов с оттенками действий, прилагательных с различными значениями соотнесенности, сложных слов. В каждое логопедическое занятие включаются упражнения по распространению предложений путем введения однородных членов, изменению форм глаголов в зависимости от поставленных вопросов. В плане развития лексико-грамматических категорий занятия направлены на упрочение навыков составления и использования простых распространённых предложений.

В 3 и 4 классах широко используются задания на закрепление в речи сложных предложений со значением противопоставлений, разделения, а также предложные конструкции с вопросами, когда? почему? зачем? Особое внимание уделяется закреплению навыка связного, последовательного, выразительного пересказа литературных произведений, умению передавать диалог действующих лиц, характеристику персонажей. Значительное время отводится на упражнения по составлению сложных сюжетных рассказов, сказок, рассказов из собственного опыта детей.

Выделение в словосочетаниях признаков предметов с помощью вопросов какой? какая? какое? ориентирование на окончание вопросительного слова, совпадающее с окончанием прилагательного; усвоение навыка согласования прилагательных с существительными в роде и числе. Осуществляется работа с двусоставными предложениями, на последующее их распространение за счет введения однородных подлежащих, сказуемых и впоследствии — дополнений и определений. При этом внимание должно уделяться умению правильно согласовывать члены предложения в роде, числе, падеже.

Важно продолжать формировать пространственные представления и на их основе — адекватное понимание и использование предлогов (простых и сложных). В дальнейшем детей учат грамотно использовать предлоги в составе высказываний, выделяя каждый раз предлог как самостоятельное слово в предложении. При проведении этой работы целесообразно опираться на наглядно-графические модели (схемы), позволяющие обучающимся с НОДА увидеть структуру и состав той или иной предложной конструкции. Продолжением работы, начатой в старшей группе, является развитие и усложнение навыков словоизменения и словообразования. Обучающихся учат замечать изменения, произошедшие в морфемном составе слов и понимать их значение. В связи с этим ведется работа над пониманием и употреблением в речи глагольных форм разного времени (настоящего, прошедшего, будущего), форм существительных разного числа и рода (женского, мужского, среднего). Вместе с тем внимание детей направляется и на обучение образованию слов с уменьшительным и увеличительным значением, со значением детенышей животных, сложносоставных слов, приставочных глаголов, притяжательных и относительных прилагательных. Важно научить детей переносить сформированные навыки на новый, аналогичный изученному, лексический материал. Работа, направленная на развитие лексического строя языка, базируется в первую очередь на воспитании у обучающихся с НОДА внимательного отношения к значениям слов. Дети должны научиться понимать, объяснять и употреблять слова, относящиеся к разным частям речи (существительным, прилагательным, глаголам, наречиям). Показателем достаточной сформированности лексических единиц служит их адекватное употребление в контекстной речи. Предусматривается выделение предлога как отдельного служебного слова. В плане формирования связной речи, опираясь на сформированные навыки составления простых и отдельных сложных предложений, обучающихся с НОДА учат объединять несколько фраз в рассказ. Важно, чтобы у детей сложились правильные представления о рассказе как о комплексе предложений, объединенных целостной сюжетной линией и единством стилистических и лексико-грамматических средств. Для этого обучающихся с НОДА учат выделять начало, середину (кульминацию) и логическое завершение сюжетной линии текста, осознавать роль главных персонажей и действий, ими совершаемых, устанавливать логическую и временную зависимость между событиями.

Параллельно формируются умения вычленять различные характеристики объектов (предметов), значимые для их описания, устанавливать плановую последовательность их описания и т. д. Немаловажную роль при этом играет воспитание желания составлять рассказы или пересказы. Положительную роль играет постепенное включение в процесс рассказывания тех или иных творческих элементов. Включается составление рассказов с частичным изменением сюжетной линии, с заменой действующих лиц, с добавлением фантазийных элементов сюжета, не имеющих аналогов в реальной действительности. Обучение составлению рассказов и пересказов проводится с опорой на разнообразные средства наглядности, такие как: картины, серии сюжетных картин, графические схемы и планы, карточки-символы для обозначения качеств и свойств описываемых предметов.

Программа коррекционных логопедических занятий 5 -8 классов для обучающихся с системным недоразвитием речи (НОДА) строится на методологических и теоретических принципах:

- системности – рассмотрения ребёнка как целостного, качественного своеобразного, динамично развивающегося субъекта; рассмотрение его речевых нарушений во взаимосвязи с другими сторонами психического развития;

- реалистичности – учёта реальных возможностей ребёнка и ситуации, единства диагностики и коррекционно-развивающей работы;

- деятельностного подхода-опоры коррекционно-развивающей работы на ведущий вид деятельности, свойственный возрасту;

- индивидуально-дифференцированного подхода - изменение содержания, форм и способов коррекционно-развивающей работы в зависимости от индивидуальных особенностей ребёнка, целей работы;

- системного подхода – взаимосвязь коррекционно-развивающих действий на звукопроизношение, фонематические процессы, лексику и грамматический строй речи.

При подборе речевого материала учитываются возрастные и индивидуальные особенности детей, специфика речевого нарушения данной группы. Предлагаемые задания и упражнения направлены на коррекцию лексико-грамматического строя речи, формирование морфологического принципа письма, развитие психических функций и активизацию мыслительной деятельности. В процессе систематических занятий у учащихся формируется более осознанный интерес к языку, становится возможным анализ различных его сторон: звукобуквенный анализ, анализ состава слова, словообразование, уточняются лексико-грамматические признаки слов. Осознанно усваиваются системы грамматических понятий, принципы письма, правила правописания, синтаксический строй.

В разделе «Совершенствование навыков языкового анализа и синтеза» повторяют знания о звуках и буквах, выполняют звукобуквенный и фонетический разбор слов, повторяют способы обозначения мягкости согласных, написание разделительного мягкого знака в словах.

Тема «Согласные звуки и буквы» направлена на повторение знаний о согласных звуках, обозначение их буквами. Отрабатывается алгоритм проверки орфограммы. Таким образом развивается навык орфографической зоркости.

В теме «Предлоги» посредством предлогов развивается пространственное ориентирование. Уточняются грамматические предложно-падежные конструкции, корректируются аграмматизмы в речи и на письме. В процессе практической работы с предложно-падежными конструкциями дети учатся видеть корень слова и выделять изменяемую часть — окончание. Формируется умение внимательно читать текст с последующим подбором подходящих по смыслу предлогов и слов.

## Литература

1. Быстрова Г.А. и др. Логопедические игры издания-СПб.; КАРО,2002.-96с.+вкл.,16 с.
2. Елецкая О.В., Горбачевская Н.Ю. Организация логопедической работы в школе. – М.: ТЦ Сфера, 2005. – 192 с. (Логопед в школе)
3. Захлебный А.Н., Дзятковская Е.Н. Общеучебные умения как интегральный результат образования. Лекционные материалы. Чита.: ЧИПКРО, 2006. – 19с. + слайды 19 с.
4. Сажина С.Д. Составление рабочих программ для ДОУ. Методические рекомендации. – М.: ТЦ Сфера, 2007. – 112с. – (библиотека руководителя ДОУ).
5. Селехова Л.Г. Ознакомление с природой и развитие речи. Интегрированные занятия. Для детей 5-7 лет. – М.: Мозаика – Синтез, 2008. -160 с.
6. Фотекова Т.А. Тестовая методика диагностики устной речи младших школьников. – М.: АРКТИ, 2000. – 56 с.: ил. (Библиотека практикующего логопеда).